

VIA APPIA

Porcelain
Rectified

Gres porcellanato
Rettificato

Feinsteinzeug
Kalibriert

Grès cérame
Rectifié

Керамогранит
Ректифицированная



RET V2 10mm

EN 14411 APPENDICE G Bla GL

Nat 5 R10 ASTM DCOF

Kry 4

VEIN CUT

Colours Colori • Farben • Couleurs • Цветов

White



Ivory



Beige



Dark



Sizes Formati • Formate • Format • Форматы

Surface	90x180 36"x72"		60x120 24"x48"		30x60 12"x24"		7,3x29,6 3"x12"	
	NAT	KRY	NAT	KRY	NAT	KRY	NAT	KRY
White	Appia Vein Cut White 90180 CSAAVCW18	Appia Vein Cut White 90180 Kry CSAAVCW18	Appia Vein Cut White 60120 CSAAVCW12	Appia Vein Cut White 60120 Kry CSAAVCW12	Appia Vein Cut White 3060 CSAAVCW30	Appia Vein Cut White 3060 Kry CSAAVCW30	Appia Vein Cut White 730 CSAAVCW730	Appia Vein Cut White 730 Kry CSAAVCW730
Ivory	Appia Vein Cut Ivory 90180 CSAAVCI18	Appia Vein Cut Ivory 90180 Kry CSAAVCI18	Appia Vein Cut Ivory 60120 CSAAVCI12	Appia Vein Cut Ivory 60120 Kry CSAAVCI12	Appia Vein Cut Ivory 3060 CSAAVCI30	Appia Vein Cut Ivory 3060 Kry CSAAVCI30	Appia Vein Cut Ivory 730 CSAAVCI730	Appia Vein Cut Ivory 730 Kry CSAAVCI730
Beige	Appia Vein Cut Beige 90180 CSAAVCBG18	Appia Vein Cut Beige 90180 Kry CSAAVCBK18	Appia Vein Cut Beige 60120 CSAAVCBG12	Appia Vein Cut Beige 60120 Kry CSAAVCBK12	Appia Vein Cut Beige 3060 CSAAVCBE30	Appia Vein Cut Beige 3060 Kry CSAAVCBK30	Appia Vein Cut Beige 730 CSAAVCB730	Appia Vein Cut Beige 730 Kry CSAAVCBK730
Dark	Appia Vein Cut Dark 90180 CSAAVCDR18	Appia Vein Cut Dark 90180 Kry CSAAVCDK18	Appia Vein Cut Dark 60120 CSAAVCDR12	Appia Vein Cut Dark 60120 Kry CSAAVCDK12	Appia Vein Cut Dark 3060 CSAAVCDA30	Appia Vein Cut Dark 3060 Kry CSAAVCDK30	Appia Vein Cut Dark 730 CSAAVCD730	Appia Vein Cut Dark 730 Kry CSAAVCDK730
Pz / Box	1		2		7		46	
Mq / Box	1,62		1,44		1,26		0,99	
Kg / Box	36,5		32,4		28,4		22,3	
Kg / Mq	22,5		22,5		22,5		22,5	
Boxes / Pallet	16		24		32		44	
Mq / Pallet	42,12		34,56		40,32		43,56	
Kg / Pallet	949		778		909		981	

Surfaces Superfici • Oberflächen • Surfaces • Поверхности

Nat Natural

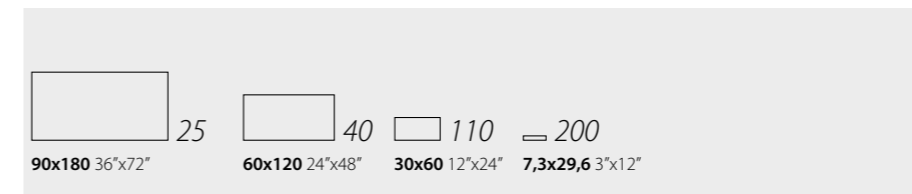


Krystal Krystal



Number of patterns

Numero di grafiche • Grafische Nummer • Nombre d'images • Количество графических оформлений



Special Trims • Pezzi Speciali • Formteile • Pièces Spéciales • Специальные Изделия

Battiscopa 7,3x60 37/8"x24"		Gradone 120 33x120 13"x48"		Ang. Grad. 120 Sx 33x120 13"x48"		Ang. Grad. 120 Dx 33x120 13"x48"	
NAT	KRY	NAT	NAT	NAT	NAT	NAT	NAT
Battiscopa Appia Vein Cut White CSABAVCW60	Battiscopa Appia Vein Cut White Kry CSABAVWK60	Gradone 120 Appia Vein Cut White CSAGAVCW12	Gradone 120 Appia Vein Cut Ivory CSAGAVCI12	Ang. Grad. 120 Sx Appia Vein Cut White CSAGSVCW12	Ang. Grad. 120 Sx Appia Vein Cut Ivory CSAGSVC12	Ang. Grad. 120 Dx Appia Vein Cut White CSAGDVCW12	Ang. Grad. 120 Dx Appia Vein Cut Ivory CSAGDVC12
Battiscopa Appia Vein Cut Beige CSABAVCB60	Battiscopa Appia Vein Cut Beige Kry CSABAVBK60	Gradone 120 Appia Vein Cut Beige CSAGAVCB12	Gradone 120 Appia Vein Cut Dark CSAGAVCD12	Ang. Grad. 120 Sx Appia Vein Cut Beige CSAGSVCB12	Ang. Grad. 120 Sx Appia Vein Cut Dark CSAGSVC12	Ang. Grad. 120 Dx Appia Vein Cut Beige CSAGDVCB12	Ang. Grad. 120 Dx Appia Vein Cut Dark CSAGDVC12
14		2		1		1	

Certifications

Certificazioni • Zertifizierungen • Certifications • Сертификаты



Static coefficient of friction
ASTM test
ASTM C1028 - 06

Dynamic coefficient of friction
DCOF AcuTest®
ANSI A137.1 - 2012

Dry $\mu > 0,6$ Wet $\mu > 0,6$
Natural Surface - Antislip

WET $\geq 0,42$
Natural Surface - Antislip

Suggestion for laying

Consigli per la posa • Ratschläge für die Verlegung • Conseil pour la pose • Советы по укладке

Considering the characteristics of this series we suggest:

- 2 mm joint
- For the sizes 30x60 lined up laying or 3/4 staggered laying is suggested
- For the sizes 60x120 lined up laying or 4/5 staggered laying is suggested

Viste le caratteristiche della serie si consiglia:

- Fuga 2 mm
- Per i formati 30x60 si consigliano pose affiancate o a correre sfalsate di 3/4
- Per i formati 60x120 si consigliano pose affiancate o a correre sfalsate di 4/5

Im Hinblick auf die Eigenschaften der Serie es empfiehlt sich:

- 2 mm. Fuge
- Für Formate 30x60 neben verlegt oder 3/4 versetzt
- Für Formate 60x120 neben verlegt oder 4/5 versetzt

Vu les caractéristiques de la série, nous conseillons:

- Joint 2 mm
- Pour les formats 30x60, il est conseillé une pose alignée ou une pose décalée au 3/4
- Pour les formats 60x120, il est conseillé une pose alignée ou une pose décalée au 4/5

В силу характеристик данной серии рекомендуется:

- Шов 2 мм
- Для форматов 30x60 рекомендуется укладка рядами или со смещением на 3/4
- Для форматов 60x120 рекомендуется укладка рядами или со смещением на 4/5

Grouting colour
Colore fuga - Farbe der Fuge
Couleur de joint - Цвет шов

Dark	Mapei 114
Beige	Mapei 112
White	Mapei 111
Ivory	Mapei 103

VIA APPIA

Porcelain
Rectified

Gres porcellanato
Rettificato

Feinsteinzeug
Kalibriert

Grès cérame
Rectifié

Керамогранит
Ректифицированная



RET V2 10mm

EN 14411 APPENDICE G Bla GL

Nat 5 R10 ASTM DCOF

Kry 4

CROSS CUT

Colours Colori • Farben • Couleurs • Цветов

White



Ivory



Beige



Surfaces Superfici • Oberflächen • Surfaces • Поверхности

Nat Natural

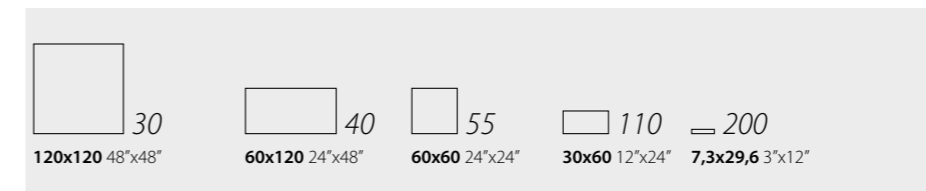


Krytal Krytal



Number of patterns

Numero di grafiche • Grafische Nummer • Nombre d'images • Количество графических оформлений



Certifications

Certificazioni • Zertifizierungen • Certifications • Сертификаты



Static coefficient of friction
ASTM test
ASTM C1028 - 06

Dynamic coefficient of friction
DCOF AcuTest®
ANSI A137.1 - 2012

Dry $\mu > 0,6$ Wet $\mu > 0,6$
Natural Surface - Antislip

WET $\geq 0,42$
Natural Surface - Antislip

Sizes Formati • Formate • Format • Форматы



Surface	NAT	KRY	NAT	KRY	NAT	KRY	NAT	KRY	NAT	KRY
White	Appia Cross Cut White 120120 CSAACCW12	Appia Cross Cut White 120120 Kry CSAACCW12	Appia Cross Cut White 60120 CSAACWH612	Appia Cross Cut White 60120 Kry CSAACWK612	Appia Cross Cut White 6060 CSAACWH60	Appia Cross Cut White 6060 Kry CSAACWK60	Appia Cross Cut White 3060 CSAACWH30	Appia Cross Cut White 3060 Kry CSAACWK30	Appia Cross Cut White 730 CSAACWH730	Appia Cross Cut White 730 Kry CSAACWK730
Ivory	Appia Cross Cut Ivory 120120 CSAACCV12	Appia Cross Cut Ivory 120120 Kry CSAACCBK12	Appia Cross Cut Ivory 60120 CSAACV612	Appia Cross Cut Ivory 60120 Kry CSAACIK612	Appia Cross Cut Ivory 6060 CSAACCV60	Appia Cross Cut Ivory 6060 Kry CSAACIK60	Appia Cross Cut Ivory 3060 CSAACCV30	Appia Cross Cut Ivory 3060 Kry CSAACIK30	Appia Cross Cut Ivory 730 CSAACCV730	Appia Cross Cut Ivory 730 Kry CSAACIK730
Beige	Appia Cross Cut Beige 120120 CSAACCB12	Appia Cross Cut Beige 120120 Kry CSAACCBK12	Appia Cross Cut Beige 60120 CSAACBE612	Appia Cross Cut Beige 60120 Kry CSAACBK612	Appia Cross Cut Beige 6060 CSAACCB60	Appia Cross Cut Beige 6060 Kry CSAACBK60	Appia Cross Cut Beige 3060 CSAACCB30	Appia Cross Cut Beige 3060 Kry CSAACBK30	Appia Cross Cut Beige 730 CSAACCB730	Appia Cross Cut Beige 730 Kry CSAACBK730
Pz / Box	2		2		4		7		46	
Mq / Box	2,88		1,44		1,44		1,26		0,99	
Kg / Box	64,8		32,4		32,4		28,4		22,3	
Kg / Mq	22,5		22,5		22,5		22,5		22,5	
Boxes / Pallet	16		24		30		32		44	
Mq / Pallet	46,08		34,56		43,2		40,32		43,56	
Kg / Pallet	1.037		778		972		909		981	

Special Trims • Pezzi Speciali • Formteile • Pièces Spéciales • Специальные Изделия

	NAT	KRY	NAT	NAT	NAT	
Battiscopa Appia Cross Cut White	CSABACCW60	Battiscopa Appia Cross Cut White Kry	CSABACWK60	Gradone 120 Appia Cross Cut White	CSAGACCW12	
Battiscopa Appia Cross Cut Ivory	CSABACCV60	Battiscopa Appia Cross Cut Ivory Kry	CSABACIK60	Gradone 120 Appia Cross Cut Ivory	CSAGACCV12	
Battiscopa Appia Cross Cut Beige	CSABACCB60	Battiscopa Appia Cross Cut Beige Kry	CSABACBK60	Gradone 120 Appia Cross Cut Beige	CSAGACCB12	
	14		2		1	

Suggestion for laying

Consigli per la posa • Ratschläge für die Verlegung • Conseil pour la pose • Советы по укладке

Considering the characteristics of this series we suggest:

- 2 mm joint
- For the sizes 30x60 lined up laying or 3/4 staggered laying is suggested
- For the sizes 60x120 lined up laying or 4/5 staggered laying is suggested

Viste le caratteristiche della serie si consiglia:

- Fuga 2 mm
- Per i formati 30x60 si consigliano pose affiancate o a corriere sfalsate di 3/4
- Per i formati 60x120 si consigliano pose affiancate o a corriere sfalsate di 4/5

Im Hinblick auf die Eigenschaften der Serie es empfiehlt sich:

- 2 mm. Fuge
- Für Formate 30x60 neben verlegt oder 3/4 versetzt
- Für Formate 60x120 neben verlegt oder 4/5 versetzt

Vu les caractéristiques de la série, nous conseillons:

- Joint 2 mm
- Pour les formats 30x60, il est conseillé une pose alignée ou une pose décalée au 3/4
- Pour les formats 60x120, il est conseillé une pose alignée ou une pose décalée au 4/5

В силу характеристик данной серии рекомендуется:

- Шов 2 мм
- Для форматов 30x60 рекомендуется укладка рядами или со смещением на 3/4
- Для форматов 60x120 рекомендуется укладка рядами или со смещением на 4/5

Grouting colour
Colore fuga - Farbe der Fuge
Couleur de joint - Цвет шов

Beige Mapei 112
White Mapei 111
Ivory Mapei 103




30x30 12"x12"
Mosaico Appia White*
Appia Vein Cut White
Appia Cross Cut White




30x30 12"x12"
Mosaico Appia Ivory*
Appia Vein Cut Ivory
Appia Cross Cut Ivory



30x30 12"x12"
Mosaico Appia Beige*
Appia Vein Cut Beige
Appia Cross Cut Beige




30x30 12"x12"
Mosaico Appia Dark*
Appia Vein Cut Dark



30x30 12"x12"
Rete Appia White Kry*
Appia Vein Cut White Kry
Appia Cross Cut White Kry
Grigio Savoia Kry

















30x30 12"x12"
Rete Appia Ivory Kry*
Appia Vein Cut Ivory Kry
Appia Cross Cut Ivory Kry
Covelano White Kry










30x30 12"x12"
Rete Appia Beige Kry*
Appia Vein Cut Beige Kry
Appia Cross Cut Beige Kry
Bronzo Amani Kry

* On net
Montato su rete
Auf Netz
Sur trame
Собрана на сетке

✂ 10mm

	 Mosaico 30x30 12"x12"	 Rete 30x30 12"x12"	 Quarter Round 1,3x30 3/4"x12"
Surface	NAT	KRY	KRY
 White	Mosaico Appia White CSAMAVCW30	Rete Appia White Kry CSAREAWK30	Quarter Round Appia White Kry CSAQRVW30
 Ivory	Mosaico Appia Ivory CSAMAVCI30	Rete Appia Ivory Kry CSAREAIK30	Quarter Round Appia Ivory Kry CSAQRVI30
 Beige	Mosaico Appia Beige CSAMAVCB30	Rete Appia Beige Kry CSAREABK30	Quarter Round Appia Beige Kry CSAQRVB30
 Dark	Mosaico Appia Dark CSAMAVCD30	-	Quarter Round Appia Dark Kry CSAQRVD30
 Pz / Box	6	6	42
 Mq / Box	0,54	0,54	
 Kg / Box	11,9	11,9	
 Kg / Mq	22	22	
 Boxes / Pallet	60	60	
 Mq / Pallet	32,4	32,4	
 Kg / Pallet	714	714	

Simbologia - Symbols - Symbole - Symboles - Условные обозначения

						
Rectified Rettificata Kalibriert Rectifié Ректифицированная	Tiles with slight shade and aspect variation Piastrelle con lieve variazione di tono e disegno Fliesen mit leicht unterschiedlichen Tonalitäten und Muster Carreaux avec faible différence de nuance et structure Плитка с легким изменением тона и рисунка	Frost-resistant Ingelivo Frostsicher Résistance au gel Морозостойкая	Gruppo di usura superficiale Surface abrasion group Rutschbestaendigkeit Degré de usure superficielle Группа истираемости поверхности	Antislip Classificazione antiscivolosità Rutschhemmungsklassifizierung Classification glissement Классификация устойчивости к скольжению	DIN 51130	Thickness mm Spessore mm Dike mm. Epaisseur mm Толщина мм.



Packings, colours and sizes are subject to inevitable variations.
The information contained in this catalogue is correct to the best of our knowledge, but it is not construed as legally binding.

Imballi, colori e misure sono soggetti a inevitabili variazioni.
Le informazioni contenute nel presente catalogo sono il più possibile esatte, ma non sono da ritenersi legalmente vincolanti.

Verpackungen, Farbe und Masse der Fliesen unterliegen unvermeidlichen Veränderungen.
Die im vorliegenden Katalog enthaltenen Angaben sind so genau wie möglich gehalten, sind aber auch rechtlich nicht verbindlich.

Changements de poids, nuances et dimensions sont typiques et inévitable.
Les renseignements donnés dans ce catalogue sont le plus possible exacts, sans avoir effet obligatoire.

Упаковка, цвет и размеры могут претерпеть неизбежные изменения.
Вся содержащаяся в настоящем каталоге информация максимально точная, но она не является юридически обязывающей.