

URBAN

EDIMAX
CERAMICHE
ASTOR

URBAN



URBAN
Dove



URBAN
Grey

Il design prende spunto da innumerevoli suggestioni quotidiane che la mente creativa sa cogliere e mescolare dando vita a piccoli e grandi progetti sempre in linea con le molteplici esigenze di una società attuale e contemporanea

The design is inspired by the countless everyday suggestions that the creative mind can grasp and mix giving life to small and big projects always in line with the multiple needs of a contemporary society



Urban Dove 120x120 Ret



URBAN
Dove

URBAN
Grey





Urban Grey 60x120 Ret




Urban Grey 60x60 Ret - Naturel Beige esalosanga 9,8x69,6

URBAN Grey



Urban Grey 60x60 Ret - Naturel Beige esalosanga 9,8x69,6

URBAN




120x120 (48"X48") RET
1NT2 DOVE
1NT3 GREY


± 9 mm




30X60 (12"X24") RET
3J20 DOVE
3J21 GREY



80X80 (32"X32") RET
4B78 DOVE
4B77 GREY




60X60 (24"X24") RET
7W38 DOVE
7W36 GREY



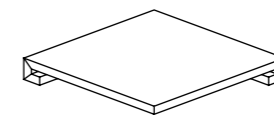
60X120 (24"X48") RET
4C22 DOVE
4C23 GREY



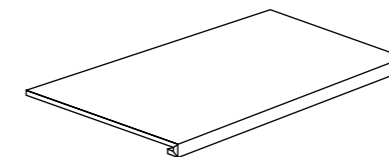
7X60 (3"X24") BATTISCOPIA RET
5W18 DOVE
5W17 GREY



8X80 (3,2"X32") BATTISCOPIA RET
8H12 DOVE
8H14 GREY



30X30 (12"X12") ANG. GRADINO* ①




30X60 (12"X24") GRADINO* ①



10X60 (4"X24") RET⁺ ⊕
5SA7 DOVE
5SA8 GREY



10X30 (4"X12") RET⁺ ⊕
1FL6 DOVE
1FL7 GREY






MOSAICO 5X5 FOGLIO 30X30 (12"X12")[○]
NA57 DOVE
NA56 GREY

INFORMAZIONI GENERALI - GENERAL INFORMATIONS

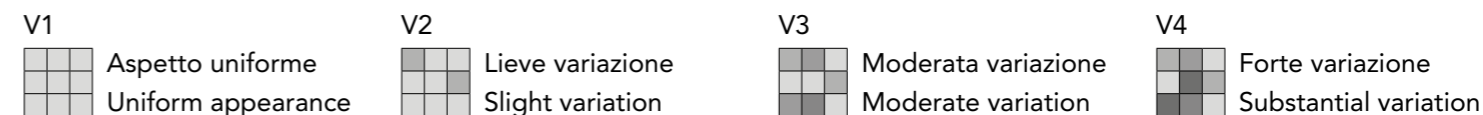
- Prodotto in gres porcellanato smaltato con impasti colorati. Bordi rettificati. Superfici naturali.
Coloured body glazed gres porcelain tiles. Rectified edges. Natural surfaces.
- Tutte le misure sono nominali. Le conversioni in pollici sono approssimate ed arrotondate.
All sizes are nominal. The conversions into inches are approximate and rounded off.
- Le confezioni contengono il prodotto con diverse sfumature di tono, venature e strutture con direzionalità. Al fine di ottenere il migliore effetto estetico, si consiglia, durante la posa, di prelevare le piastrelle alternativamente da scatole diverse e di posarle in senso ortogonale l'una all'altra.
The boxes contain the item with different shade variegations, veins and structures with direction. When you lay down the tiles, in order to obtain the best blend of the colours, we advice you to take the tiles alternatively from different boxes and lay down orthogonally one to the other.
- Per i formati rettangolari consigliamo una posa sfalsata massimo di 1/4 della lunghezza.
For the rectangular sizes we suggest an installation pattern at a maximum of 1/4 of the entire lenght.
- **Bordi rettificati: nella posa mono e multi-formato è consigliato prevedere fughe di almeno 2 mm.**
Rectified edges: when you lay down single and multi sizes it is suggested to use grouts of at least 2 mm.
- **Ci riserviamo la facoltà di modificare e/o eliminare i formati, i calibri, gli spessori e le grafiche in qualsiasi momento senza che si renda necessaria una espressa comunicazione scritta.**
We reserve the right to modify and/or remove the sizes, the calibers, the thickness and the graphics anytime, with no obligation of a further notice in writing.
- I toni degli articoli campionati sono puramente indicativi pertanto le variazioni di tono e di superficie non possono costituire motivo di contestazioni.
The shades of the samples are purely representative of the item itself so the shades variation and the surfaces variations cannot constitute the reason for a claim.

SIMBOLOGIA - SIMBOLOGY












RET Rettificato  Prodotto su rete  Prodotto tagliato
Rectified Item on net Cut item

-  piastrella con torello incollato (solo su richiesta). Per uso esterno è necessario adottare tutte le misure per una posa a regola d'arte secondo usi e norme in vigore - tile with glued torello (on request only). For external use it's necessary to adopt all precautions for a perfect tile according to usage and regulations in force.

VARIAZIONE CROMATICA - SHADE VARIATION



CARATTERISTICHE TECNICHE - TECHNICAL CHARACTERISTICS

	Spessore	Variazione cromatica	Formatura del prodotto	Assorbimento d'acqua	Carico di rottura	Durezza della superficie	Resistenza agli sbalzi termici	Resistenza al cavillo	Conducibilità Termica	Cessione Piombo Cadmio	Resistenza chimica	PEI Resistenza all'abrasione superficiale	Resistenza al gelo	Coefficiente dinamico di frizione	Resistenza allo scivolamento
	Thickness	Shade variation	Product Moulding	Water absorption	Modulus of rupture	Hardness of the syrface	Resistance to thermal shock	Crazing resistance	Electrical Conductivity	Emission Lead Cadmium	Chemical resistance	Resistance to surface abrasion	Frost resistance	Dynamic coefficient of friction	Slip resistance
				ISO 10545-3 B 1a	ISO 10545-4	E.N. 101 MOHS	ISO 10545-9	ISO 10545-11	UNI E.N. 1745	ISO 10545-15	ISO 10545-13	ISO 10545-7	ISO 10545-12	DCOF	DIN 51130 DIN 51097
									CT	Pb / Cd					
Urban	9 / 10 mm	V2	RET	< 0,5 %	≥ 43 N/mm ²	-	Garantita Guaranteed	Garantita Guaranteed	0,675 < CT < 0,715 W/mk	Pb < 0,1 Cd < 0,01	GA (V) GLA (V) GHA (V)	5	Garantita Guaranteed	< 0,42	R10 A+B



EDIMAX
— CERAMICHE
ASTOR

Gruppo Beta S.p.A. 41014 Solignano (MO) Italy - Statale 569 n°234 tel. +39 059 748911 - fax +39 059 748990
www.edimaxastor.it - info@edimaxastor.it