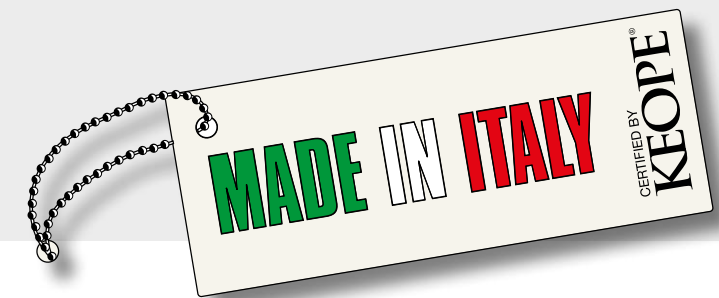


SK  
SOUL

Stile, design, innovazione,  
qualità del prodotto,  
rispetto per l'ambiente  
e per le persone.

*Style, design, innovation,  
quality of the product,  
respect for the environment  
and for people.*



# Made in Italy

## Ceramiche Keope



In Ceramiche Keope riteniamo che la **responsabilità sociale** di un'impresa si manifesti innanzitutto operando con **trasparenza e correttezza** nei confronti di tutti gli interlocutori, siano essi clienti, fornitori, collaboratori.

Per questo motivo abbiamo aderito con convinzione al "codice etico" di Confindustria Ceramica che impegna a **comunicare con chiarezza l'origine dei nostri prodotti**.

Riteniamo che il marchio "Made in Italy" sia garanzia di valori forti quali **stile, design, innovazione e qualità del prodotto**, ma soprattutto rappresenti **rispetto per l'ambiente e per le persone**.

Siamo convinti che le nostre ceramiche "Made in Italy" siano sinonimo di qualità, design, ed etica del lavoro e pertanto, con orgoglio, comunichiamo e promuoviamo questo valore.

At Ceramiche Keope, we believe that the **social responsibility** of a company should express itself by means of a **transparent and correct approach** to all interlocutors, irrespective of whether they are customers, suppliers or co-operators.


For this reason, we have chosen to comply with the "code of ethics" of Confindustria Ceramica (Italian association of ceramic industries), which means that we **must clearly indicate the origin of our products**.

We believe that the "Made in Italy" mark guarantees strong values, such as for instance **style, design, innovation and quality of the product**, and above all respect, **for the environment and for people**. We are convinced that "Made in Italy" means products of top quality, with a high standard of design and manufactured in accordance to work ethics. Therefore, we are proud to inform you of the above and to promote these values.

# S O U L

L'anima del legno dall'effetto vintage rivive in una superficie d'arredo in gres porcellanato capace non solo di riprodurre fedelmente gli aspetti estetici, ma di evocarne lo stesso calore e il medesimo fascino.

*The soul of vintage effect wood relives in a porcelain stoneware design surface that not only faithfully reproduces its aesthetic appearance but also evokes its warmth and allure.*



Gres porcellanato

Porcelain stoneware



# SOUL

La gamma si articola in 5 colori e 4 formati listellari a spessore 1 cm cui si aggiungono il 30x120 e il 60x60 cm nella versione K2 in 2 cm di spessore, per concedere infinite possibilità di posa e rispondere con puntualità a ogni esigenza progettuale.

Armoniose venature e segni impressi dal tempo, presenti sia a livello grafico che strutturale, comunicano naturalezza e calore. Sfumature di colore, vivaci ma equilibrate, rendono l'ambiente moderno, accogliente e di forte personalità.

*The range is available in 5 colours and 4 listel formats, 1 cm thick; in addition the 30x120 and 60x60 cm sizes are available in the K2 version, 2 cm thick, to offer numerous laying solutions and meet all design requirements.*

*Harmonious veining and marks created by time are reproduced at graphic and structural level for a natural and warm feel. Bright yet balanced nuances for a modern and welcoming environment with a strong personality.*

Gres porcellanato . Porcelain stoneware

25x150

12,3x150

8,1x150

15x90

30x120 disponibile nella versione K2 con spessore 2cm nei colori SOUL GREY, SOUL BLEND e SOUL WALNUT

60x60 disponibile nella versione K2 con spessore 2cm nel colore SOUL GREY.

*30x120 available in the 2 cm thickness K2 version in the colours SOUL GREY, SOUL BLEND and SOUL WALNUT*

*60x60 available in the 2 cm thickness K2 version in the colour SOUL GREY.*

06  
SOUL GREY

26  
SOUL PEARL

20  
SOUL BEIGE

12  
SOUL WALNUT

32  
SOUL BLEND









Soul GREY  
25x150 - 10"x60" - Nat. RT



## SOUL GREY

L'aspetto tattile del legno vissuto, fatto di venature e imperfezioni, si inserisce in spazi dallo stile contemporaneo in armonia con altri materiali.

*The tactile feature of vintage feel wood, made of graining and imperfections fits into contemporary spaces in harmony with the other materials.*



Soul GREY  
25x150 - 10"x60" - Nat. RT



Soul GREY  
25x150 - 10"x60" - Nat. RT



# SOUL WALNUT

Soul **WALNUT**  
15x90 - 6"x36" - Nat. RT





Soul WALNUT  
15x90 - 6"x36" - Nat. RT



# SOUL WALNUT

Negli ambienti del vivere quotidiano, Soul è capace di armonizzare finiture dal sapore classico e vivaci complementi di design, per una sensazione di morbida eleganza.

*In everyday living environments, Soul harmonises classic style fixtures and bright design items creating an atmosphere of soft elegance.*



Soul WALNUT  
15x90 - 6"x36" - Nat. RT



Soul WALNUT  
15x90 - 6"x36" - Nat. RT



Soul è la perfetta sintesi tra la naturale eleganza del legno e le performance del gres porcellanato, per spazi esterni dal look originale e di tendenza.

*Soul is the perfect blend of the natural style of wood and the performance of porcelain stoneware, ideal for original, trend-led exteriors.*

SOUL **WALNUT**  
OUTDOOR



Soul **WALNUT**  
15x90 - 6"x36" - Strutt. RT



Soul **WALNUT**  
15x90 - 6"x36" - Strutt. RT



SOUL **BEIGE**

Soul **BEIGE**  
25x150 - 10"x60" - Nat. RT





Soul BEIGE  
25x150 - 10"x60" - Nat. RT




Soul evoca uno stile sobrio e sempre attuale e contribuisce a potenziare la forte personalità degli ambienti più conviviali e intimi della casa.

*Soul evokes a sober and contemporary style and contributes to enhance the strong personality of the most convivial and intimate spaces of the house.*



Soul **BEIGE**  
25x150 - 10"x60" - Nat. RT



Soul **BEIGE**  
25x150 - 10"x60" - Nat. RT



SOUL **P E A R L**







Soul **PEARL**  
25x150 - 10"x60" - Nat. RT

Serie Edge - **EDGE GREY**  
25x150 - 10"x60" - Nat. RT



# SOUL PEARL

Soul è materia versatile al servizio del progetto, per vestire spazi residenziali e commerciali con il suo stile ricercato ed esaltare il design degli elementi d'arredo.

*Soul is versatile material at the service of design, to lend a refined style to residential and commercial spaces and enhance the design of the furnishing items.*



Soul **PEARL**  
25x150 - 10"x60" - Nat. RT


Serie Edge - **EDGE GREY**  
25x150 - 10"x60" - Nat. RT



Soul **PEARL**  
25x150 - 10"x60" - Nat. RT

Serie Edge - **EDGE GREY**  
25x150 - 10"x60" - Nat. RT









Soul **BLEND**  
8,1x150 - 3<sup>1</sup>/<sub>4</sub>"x60" - Nat. RT  
Soul **BLEND**  
12,3x150 - 5"x60" - Nat. RT  
Soul **BLEND**  
25x150 - 10"x60" - Nat. RT  
  
Serie Edge - **EDGE DARK**  
75x150 - 30"x60" - Nat. RT  
25x150 - 10"x60" - Nat. RT






Soul **BLEND**  
 8,1x150 - 3<sup>1</sup>/<sub>4</sub>"x60" - Nat. RT  
 Soul **BLEND**  
 12,3x150 - 5"x60" - Nat. RT  
 Soul **BLEND**  
 25x150 - 10"x60" - Nat. RT

## SOUL BLEND


La variabilità della texture, applicata sia a pavimento sia a rivestimento, trova perfetta collocazione in ambienti ricettivi dall'eleganza romantica e retrò.

*The variability of the texture, of both wall and floor coverings, is perfectly suitable for hospitality spaces with a romantic and retro elegance.*



Soul **BLEND**  
 8,1x150 - 3<sup>1</sup>/<sub>4</sub>"x60" - Nat. RT  
 Soul **BLEND**  
 12,3x150 - 5"x60" - Nat. RT





Soul **WALNUT**  
15x90 - 6"x36" - Nat. RT  
Cementine Warm  
30x30 - 12"x12" - Nat. RT



## MIX & MATCH

In abbinamento a Cementine,  
una collezione dal forte accento decorativo,  
Soul crea un mix originale e dal forte impatto visivo,  
mantenendo una notevole armonia d'insieme.

*Teamed with Cementine,  
a collection with a strong decorative feel,  
Soul creates an original mix with a strong visual impact  
while lending an overall harmonious look.*




Soul **WALNUT**  
15x90 - 6"x36" - Nat. RT

Cementine Warm  
30x30 - 12"x12" - Nat. RT





**Il sistema intelligente in GRES PORCELLANATO a spessore 2 CM per pavimentazioni in SPAZI ESTERNI.**



**Completa VERSATILITÀ di POSA per tutte le esigenze di applicazione. K2 arreda facilmente gli spazi all'aperto.**

Complete LAYING VERSATILITY for all application requirements. K2 is a design feature for outdoor spaces.

VERSATILITE complète de la POSE pour toutes les exigences d'application. K2 décore aisément les espaces à ciel ouvert.

Vollständige VIELFÄLTIGKEIT der VERLEGUNG für alle Anwendungserfordernisse. K2 gestaltet mühelos Bereiche unter freiem Himmel.



**POSA A SECCO IN APPOGGIO SU:**

Dry laying on:  
Pose à sec en appui sur:  
Trockene verlegung Durch Auflage auf:

<b>ERBA</b> Grassy ground Sols herbeux Rasen	<b>GHIAIA</b> Gravel Gravier Kies	<b>SABBIA</b> Sand Sable Sand
---	--	--




**POSA SU MASSETTO CON COLLA**

Laying on screed with adhesive  
Pose sur chape avec de la colle  
Verlegung auf Estrich mit Kleber



**POSA SOPRAELEVATA CON SUPPORTO:**

Raised laying with support:  
Pose surelevée avec support:  
Verlegung auf Hohlraumboden mit Halterung:



The intelligent paving system 2 CM-thickness PORCELAIN STONEWARE TILES for OUTDOOR APPLICATIONS.

Le système intelligent en GRÈS CÉRAMÉ de 2 CM d'épaisseur destiné au pavage des ESPACES EXTÉRIEURS.

Das intelligente System aus FEINSTEINZEUG mit 2 CM Stärke für BODENBELÄGE IM AUSSENBEREICH.



**PER LA CASA**

FOR THE HOME . POUR LA MAISON . FÜR DIE WOHNUNG

camminamenti vialetti sentieri su prato o ghiaia verande piscine aree cortilive garage scale	walkways driveways paths on grass or gravel verandas swimming pools courtyards garages stairs	passage allées sentiers sur pelouse ou gravier vérandas piscines cours garages escaliers	Laufwege Wege Pfade auf Rasen oder Kies Veranden Schwimmbäder Hofbereiche Garage Treppen
---	--	---	---



**NEGLI SPAZI PUBBLICI**

FOR PUBLIC SPACES . DANS LES ESPACES PUBLICS . IN ÖFFENTLICHEN BEREICHEN

servizi pubblici alberghi stabilimenti balneari negozi ristoranti bar centri benessere arredo urbano passaggi in sicurezza	public services hotels private beaches shops restaurants bars wellness centres urban design safety passages	services publics hôtels établissements balnéaires magasins restaurants bars centres de bien-être mobiliers urbains passages sécurisés	Öffentliche Dienstleistungen Hotels Badeeinrichtungen Geschäfte Gaststätten Bar Wellness-Center Stadteinrichtung Schutzwege
--	---	---	---

K2 introduce una nuova prospettiva progettuale. K2 mette a disposizione degli architetti e professionisti uno strumento nuovo per creare continuità di superficie tra interni ed esterni. Infatti, è studiata per trovare continuità di superficie nelle collezioni di Keope per interni anche a spessore 1 cm nella versione R9.

K2 introduces a new design perspective. K2 offers architects and professionals a new instrument to create continuity between interior and exterior surfaces. Indeed, it is designed to create continuity even between the surfaces of the Keope 1 cm thick interior and exterior collections in the R9 version.

K2 introduit une nouvelle perspective conceptuelle. K2 met à la disposition des architectes et des professionnels un nouvel instrument pour créer une continuité de surface entre l'intérieur et l'extérieur. En effet, il est conçu pour trouver une continuité de surface dans les collections de Keope pour l'intérieur également d'une épaisseur de 1 cm dans la version R9.


K2 führt eine neue Entwurfsperspektive ein. K2 stellt den Architekten und Fachleuten ein neues Hilfsmittel zur Verfügung, um durchgängige Oberflächen zwischen Innen- und Außenbereichen zu schaffen. Tatsächlich wurde entwickelt, um unterbrechungslose Oberflächen mit den Kollektionen von Keope für Innenbereiche auch mit einer Dicke von 1 cm in der Ausführung R9 zu schaffen.




**FORMATI**

SIZES · FORMATS  
FORMATE · FORMATOS

**SPESSORE 20 mm**



60x60  
24"x24"  
STRUTT. RT



30x120  
12"x48"  
STRUTT. RT



SOUL GREY



SOUL WALNUT



SOUL BLEND



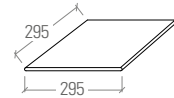
SOUL GREY

**COLORI**

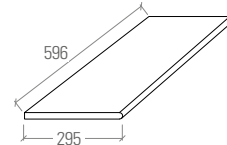
COLOURS · COULEURS  
FARBEN · COLORES

**PEZZI SPECIALI**

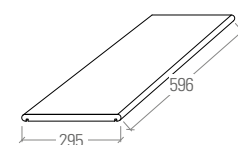
TRIMS · PIÈCES SPÉCIALES  
FORMTEILE · PIEZAS ESPECIALES



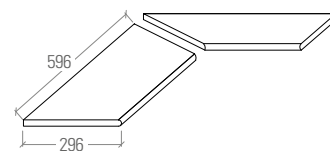
Angolare bordo con toro  
30x30



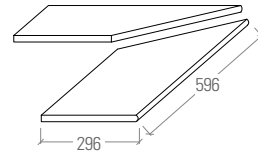
Bordo con toro  
30x60



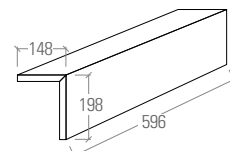
Top  
30x60



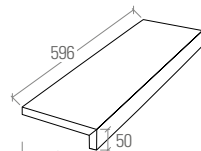
Angolo interno  
bordo con toro  
30x60



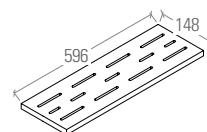
Angolo esterno  
bordo con toro  
30x60



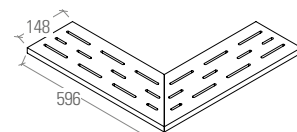
Cordolo "L"  
60x20x15



Terminale "L"  
60x20x5



Griglia  
15x60



Angolo griglia  
15x60

Le quote indicate nei disegni sono espresse in mm. The values in the drawings are expressed in mm.  
Les cotes indiquées sur les dessins sont exprimées en mm. Die in den Zeichnungen angegebenen Höhen sind in mm ausgedrückt.



Per dettagli sul prodotto in 20 mm di spessore e sui relativi sistemi di posa ed, in particolare, per le raccomandazioni, accorgimenti, limitazioni di utilizzo e precauzioni in fase di posa, si raccomanda di prendere visione del catalogo K2 e del sito [www.keope.com](http://www.keope.com)

For further details on the 20 mm product and the installation systems, in particular for recommendations, restrictions of use, and precautions during installation, please refer to [www.keope.com](http://www.keope.com) website and to the 20 mm catalogue K2.

Pour de plus amples détails sur les produits de 20 mm d'épaisseur et sur leurs systèmes de pose, et en particulier, pour les recommandations, mises à jour, limitations d'usage et précautions en phase de pose, veuillez prendre connaissance du catalogue K2 et du site [www.keope.com](http://www.keope.com)

Für details zum produkt mit 20 mm stärke und entsprechende verlegesysteme, insbesondere hinsichtlich hinweise und anmerkungen, nutzungseinschränkungen und vorsichtsmassnahmen während der verlegung, wird die einsicht des katalogs K2 und der webseite [www.keope.com](http://www.keope.com) empfohlen.

Para más detalles sobre el producto de 20 mm de espesor y el sistema de colocación correspondiente, así como consejos, precauciones, límites de uso y medidas a tomar durante la colocación, consulte el catálogo K2 y el sitio web [www.keope.com](http://www.keope.com)



# SOUL

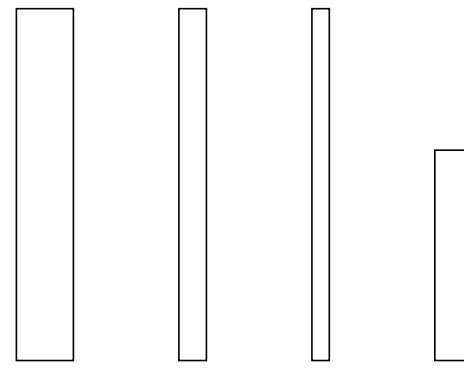
**NATURALE RETTIFICATO**  
NATURAL RECTIFIED . NATUREL RECTIFIÉ . NATURBELASSEN REKTIFIZIERT . NATURAL RECTIFICADO  
**STRUTTURATO RETTIFICATO**  
TEXTURED RECTIFIED . STRUCTURÉ RECTIFIÉ . STRUKTURIERT REKTIFIZIERT . ESTRUCTURADO RECTIFICADO

## FORMATI

SIZES . FORMATS . FORMATE . FORMATOS

## SPESSORE 10 mm

THICKNESS . ÉPAISSEUR . STÄRKE . ESPESOR



25x150 10"x60" NAT. RT	12,3x150 5"x60" NAT. RT	8,1x150 3 1/4"x60" NAT. RT	15x90 6"x36" NAT. RT STRUTT. RT
------------------------------	-------------------------------	----------------------------------	--

# SOUL GREY



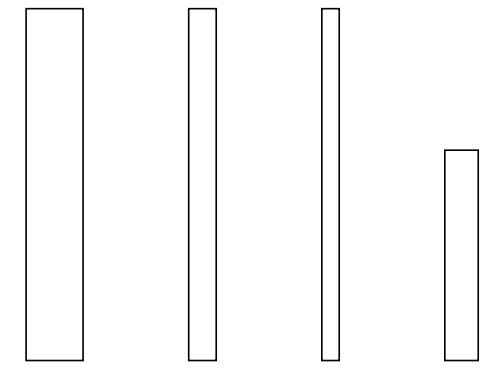
**NATURALE RETTIFICATO**  
NATURAL RECTIFIED . NATUREL RECTIFIÉ . NATURBELASSEN REKTIFIZIERT . NATURAL RECTIFICADO  
**STRUTTURATO RETTIFICATO**  
TEXTURED RECTIFIED . STRUCTURÉ RECTIFIÉ . STRUKTURIERT REKTIFIZIERT . ESTRUCTURADO RECTIFICADO

## FORMATI

SIZES . FORMATS . FORMATE . FORMATOS

## SPESSORE 10 mm

THICKNESS . ÉPAISSEUR . STÄRKE . ESPESOR



25x150 10"x60" NAT. RT	12,3x150 5"x60" NAT. RT	8,1x150 3 1/4"x60" NAT. RT	15x90 6"x36" NAT. RT STRUTT. RT
------------------------------	-------------------------------	----------------------------------	--

# SOUL PEARL





# SOUL

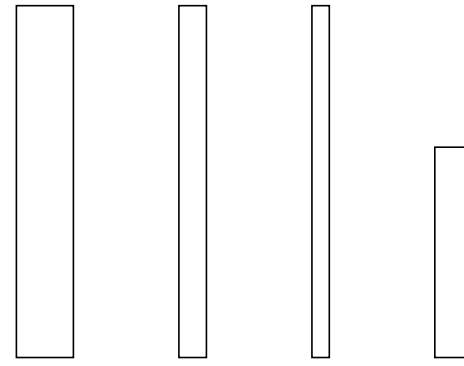
**NATURALE RETTIFICATO**  
NATURAL RECTIFIED . NATUREL RECTIFIÉ . NATURBELASSEN REKTIFIZIERT . NATURAL RECTIFICADO  
**STRUTTURATO RETTIFICATO**  
TEXTURED RECTIFIED . STRUCTURÉ RECTIFIÉ . STRUKTURIERT REKTIFIZIERT . ESTRUCTURADO RECTIFICADO

## FORMATI

SIZES . FORMATS . FORMATE . FORMATOS

## SPESSORE 10 mm

THICKNESS . ÉPAISSEUR . STÄRKE . ESPESOR



25x150 10"x60" NAT. RT	12,3x150 5"x60" NAT. RT	8,1x150 3 1/4"x60" NAT. RT	15x90 6"x36" NAT. RT STRUTT. RT
------------------------------	-------------------------------	----------------------------------	--

# SOUL BEIGE



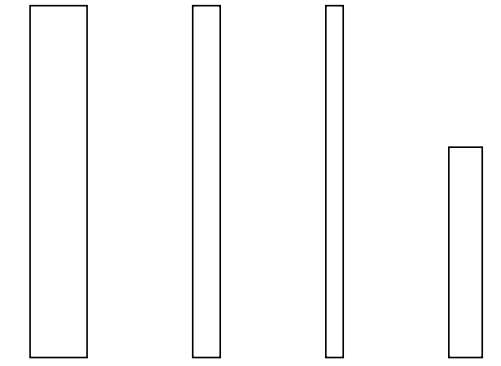
**NATURALE RETTIFICATO**  
NATURAL RECTIFIED . NATUREL RECTIFIÉ . NATURBELASSEN REKTIFIZIERT . NATURAL RECTIFICADO  
**STRUTTURATO RETTIFICATO**  
TEXTURED RECTIFIED . STRUCTURÉ RECTIFIÉ . STRUKTURIERT REKTIFIZIERT . ESTRUCTURADO RECTIFICADO

## FORMATI

SIZES . FORMATS . FORMATE . FORMATOS

## SPESSORE 10 mm

THICKNESS . ÉPAISSEUR . STÄRKE . ESPESOR



25x150 10"x60" NAT. RT	12,3x150 5"x60" NAT. RT	8,1x150 3 1/4"x60" NAT. RT	15x90 6"x36" NAT. RT STRUTT. RT
------------------------------	-------------------------------	----------------------------------	--

# SOUL WALNUT





# SOUL

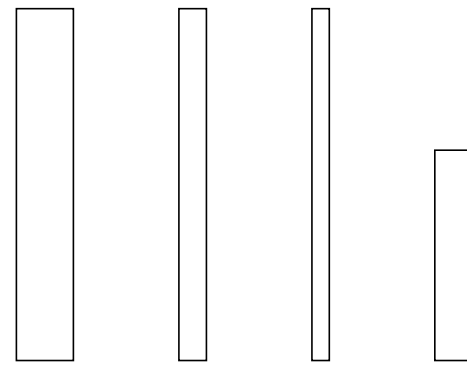
**NATURALE RETTIFICATO**  
 NATURAL RECTIFIED . NATUREL RECTIFIÉ . NATURBELASSEN REKTIFIZIERT . NATURAL RECTIFICADO  
**STRUTTURATO RETTIFICATO**  
 TEXTURED RECTIFIED . STRUCTURÉ RECTIFIÉ . STRUKTURIERT REKTIFIZIERT . ESTRUCTURADO RECTIFICADO

## FORMATI

SIZES . FORMATS . FORMATE . FORMATOS

## SPESSORE 10 mm

THICKNESS . ÉPAISSEUR . STÄRKE . ESPESOR



25x150 10"x60" NAT. RT	12,3x150 5"x60" NAT. RT	8,1x150 3 1/4"x60" NAT. RT	15x90 6"x36" NAT. RT STRUTT. RT
------------------------------	-------------------------------	----------------------------------	--

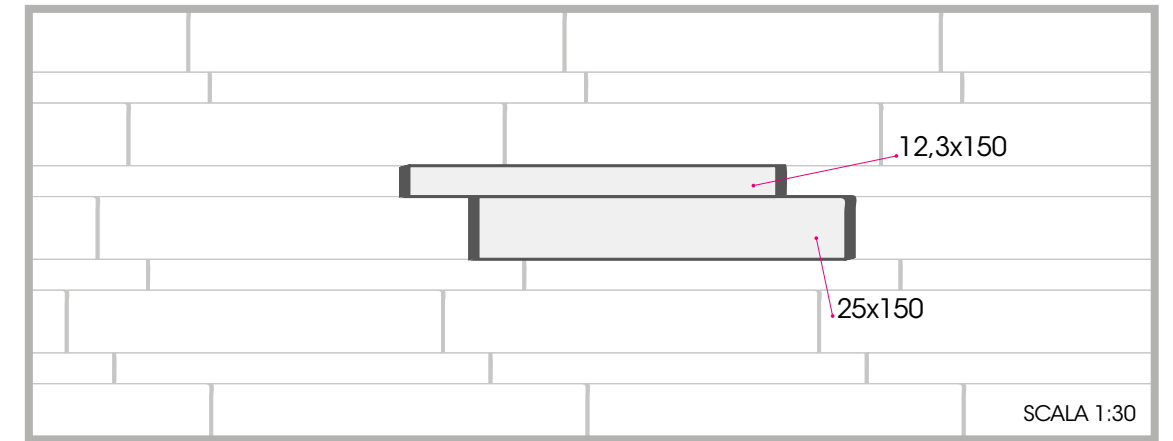
# SOUL BLEND



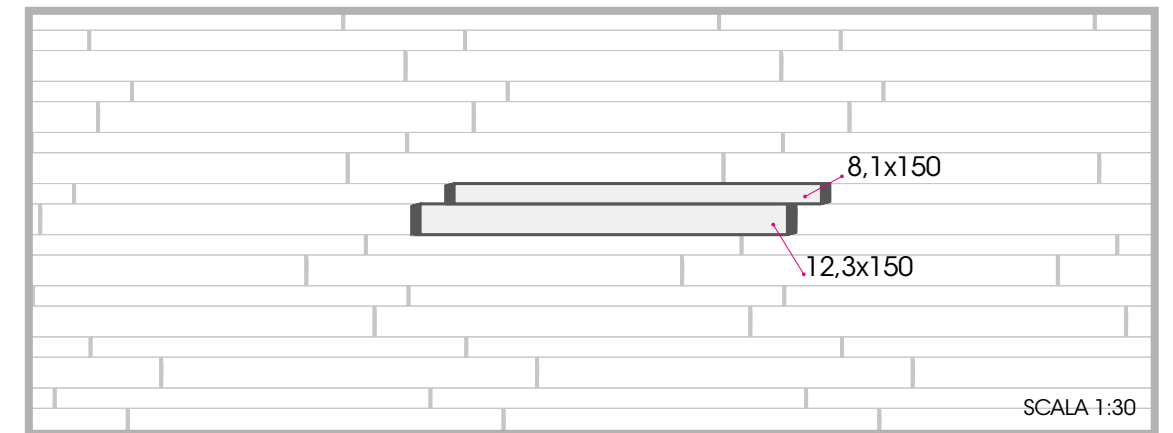
# SOUL

**SCHEMI DI POSA**  
 LAYING PATTERNS . SCHÉMAS DE POSE . VERLEGUNGSSCHEMEN . ESQUEMAS DE COLOCACIÓN

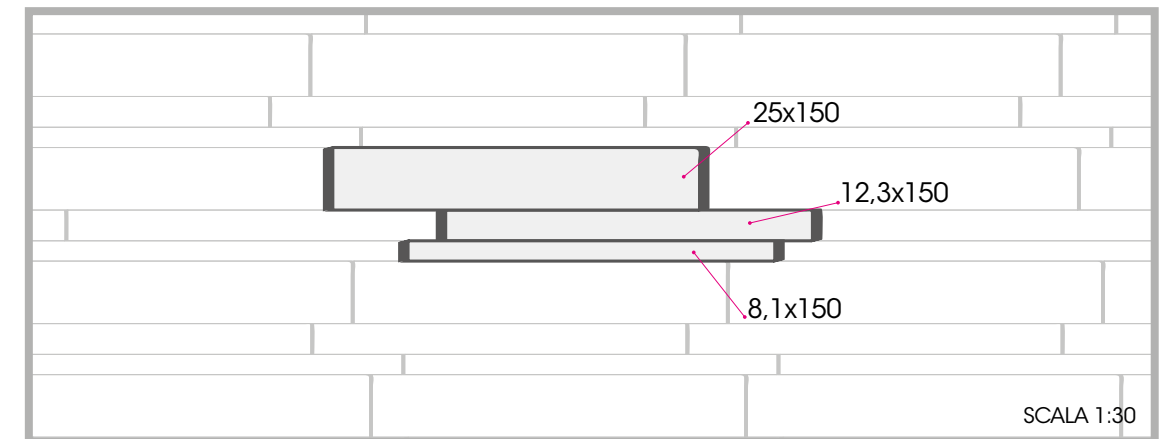
25x150 - 67%  
 12,3x150 - 33%



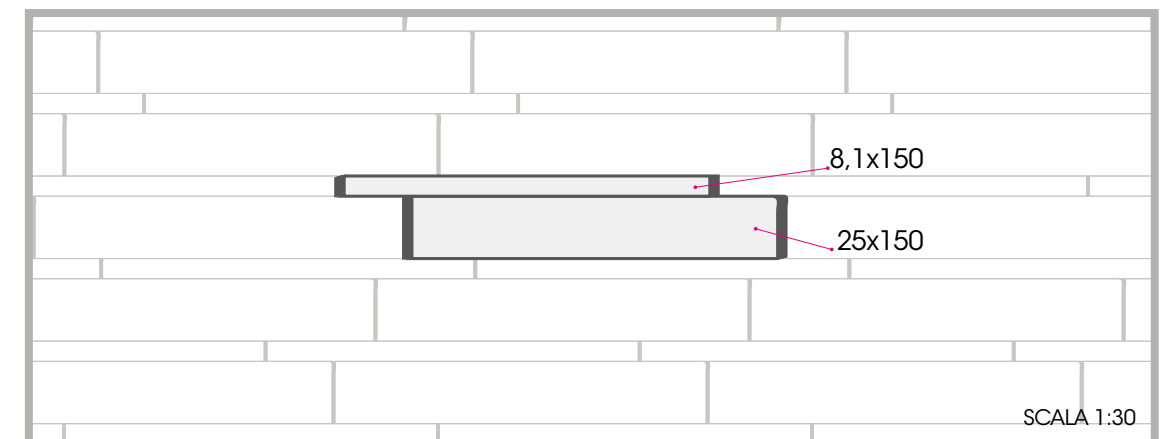
12,3x150 - 60%  
 8,1x150 - 40%



25x150 - 55%  
 12,3x150 - 27%  
 8,1x150 - 18%




25x150 - 75,5%  
 8,1x150 - 24,5%





# DECORI

DECORS . DECORATIONS . DEKORE . DECOROS



\*MOSAICO LISTELLO  
30x30 - 12"x12"

\*Disponibile in tutti i colori. \*Available in all the colours. \*Disponible dans tous les couleurs. \*In allen Farben in der Ausführung. \*Disponible en todos los colores

TUTTI I PROFILI DI VETRO E METALLO DI CERAMICHE KEOPE POSSONO ESSERE ABBINATI A QUESTA COLLEZIONE.  
ALL GLASS AND METAL PROFILES OF CERAMICHE KEOPE CAN BE COMBINED WITH THIS COLLECTION.

## FINITURA STRUTTURATO - TEXTURED FINISH

La finitura STRUTTURATO è disponibile:


- in tutti i colori nel formato 15x90
- nel colore SOUL GREY nel formato 60x60 Dogato nello spessore 20 mm
- nei colori SOUL BLEND, SOUL GREY e SOUL WALNUT nel formato 30x120 nello spessore 20 mm

The TEXTURED finish is available :

- in all the colours in size 15x90
- in the colour SOUL GREY in size 60x60 Dogato in 20 mm thickness
- in the colours SOUL BLEND, SOUL GREY and SOUL WALNUT in size 30x120 in 20 mm thickness

## PEZZI SPECIALI

TRIMS . PIECES SPECIALES .  
FORMTEILE . PIEZAS ESPECIALES



\* BATTISCOPA RT  
7,2x75 - 2,8"x30"  
BULLNOSE RT . PLINTE RT  
SOCKEL RT . RODAPIÉ RT

## FORMATI

FORMATI sizes formats formate formatos	25x150 10"x60"	12,3x150 5"x60"	8,1x150 3,3"x60"	30x120 K2 12"x48"	15x90 6"x36"	60x60 K2 24"x24"	7,2x75 2,8"x30" battiscopa
Soul Pearl	■	■	■		■ □		■
Soul Beige	■	■	■		■ □		■
Soul Blend	■	■	■	▲	■ □		■
Soul Walnut	■	■	■	▲	■ □		■
Soul Grey	■	■	■	▲	■ □	△	■

■ naturale rettificato - natural rectified - naturel rectifié - naturbelassen rektifiziert - natural rectificado

□ strutturato rettificato - textured rectified - structuré rectifié - strukturiert rektifiziert - estructurado rectificado

▲ strutturato rettificato Dogato, spessore 2cm (K2) - Textured rectified Dogato 2cm thickness (K2) - Structuré rectifié Dogato 2cm d'épaisseur (K2)  
Strukturiert rektifiziert Dogato Feinsteinzeug mit 2cm (K2) - Estructurado rectificado Dogato espesor 2cm (K2)

▲ strutturato rettificato, spessore 2cm (K2) - Textured rectified 2cm thickness (K2) - Structuré rectifié 2cm d'épaisseur (K2)  
Strukturiert rektifiziert Feinsteinzeug mit 2cm (K2) - Estructurado rectificado espesor 2cm (K2)

\* Disponibile in tutti i colori - \* Available in all the colours - \* Disponible dans tous les couleurs - \* In allen Farben in der Ausführung - \* Disponible en todos los colores

## CARATTERISTICHE TECNICHE (SPESSORE - THICKNESS: 10 mm)

PIASTRELLE PRESSATE A SECCO - CONFORME ALLA NORMA EN 14411 E ISO 13006 APPENDICE G GRUPPO BIa CON E ≤ 0,5 % UGL

TECHNICAL FEATURES - DRY PRESSED TILES - COMPLIANT WITH STANDARDS EN 14411 AND ISO 13006 ANNEX G GROUP BIa WITH E ≤ 0,5 % UGL

	CARATTERISTICA TECNICA TECHNICAL FEATURES	NORMA SPECIFICATION	VALORE PRESCRITTO VALUES REQUIRED N ≥ 15 cm	*VALORE KEOPE *KEOPE VALUES	
CARATTERISTICHE DI REGOLARITÀ REGULARITY CHARACTERISTICS	LUNGHEZZA E LARGHEZZA LENGHT AND WIDTH	ISO 10545-2	± 0,3 %	± 1 mm	± 0,2 % max 1 mm
	SPESSORE THICKNESS	ISO 10545-2	± 5,0 %	± 0,5 mm	CONFORME IN ACCORDANCE
	ORTOGONALITÀ ** RECTANGULARITY	ISO 10545-2	± 0,3 %	± 1,5 mm	± 0,2 % max 1,5 mm
	RETTILINEARITÀ DEGLI SPIGOLI STRAIGHTNESS OF SIDES	ISO 10545-2	± 0,3 %	± 0,8 mm	± 0,2 % max 0,8 mm
	PLANARITÀ SURFACE FLATNESS	ISO 10545-2	± 0,4 %	± 1,8 mm	± 0,3 % max 1,5 mm
CARATTERISTICHE STRUTTURALI STRUCTURAL CHARACTERISTICS	ASSORBIMENTO D'ACQUA WATER ABSORPTION	ISO 10545-3 ASTM C373	≤ 0,5 %		≤ 0,1 % CONFORME IN ACCORDANCE
	FORZA DI ROTTURA BREAKING STRENGHT	ISO 10545-4	≥ 1300 N		CONFORME IN ACCORDANCE
	MODULO DI ROTTURA MODULUS OF RUPTURE		≥ 35 N/mm²		≥ 40 N/mm²
CARATTERISTICHE SUPERFICIALI SURFACE CHARACTERISTICS	RESISTENZA ALLA ABRASIONE PROFONDA RESISTANCE TO DEEP ABRASION	ISO 10545-6	≤ 175 mm³		≤ 155 mm³
CARATTERISTICHE TERMO IGROMETRICHE THERMAL AND HYGROMETRIC CHARACTERISTICS	COEFFICIENTE DI DILATAZIONE TERMICA LINEARE COEFFICIENT OF LINEAR THERMAL EXPANSION	ISO 10545-8	METODO DI PROVA DISPONIBILE VALORE DICHIARATO TEST METHOD AVAILABLE DECLARED VALUE		≤ 7x10 <sup>-6</sup> °C <sup>-1</sup>
	RESISTENZA AGLI SBALZI TERMICI THERMAL SHOCK RESISTANCE	ISO 10545-9	METODO DI PROVA DISPONIBILE TEST METHOD AVAILABLE		GARANTITA GUARANTEED
	RESISTENZA AL GELO FROST RESISTANCE	ISO 10545-12	RICHIESTA REQUIRED		CONFORME IN ACCORDANCE
CARATTERISTICHE CHIMICHE CHEMICAL CHARACTERISTICS	RESISTENZA AI PRODOTTI CHIMICI RESISTANCE TO CHEMICALS	ISO 10545-13	METODO DI PROVA DISPONIBILE VALORE DICHIARATO TEST METHOD AVAILABLE DECLARED VALUE		GARANTITA GUARANTEED
	RESISTENZA ALLE MACCHIE RESISTANCE TO STAINING	ISO 10545-14	METODO DI PROVA DISPONIBILE VALORE DICHIARATO TEST METHOD AVAILABLE DECLARED VALUE		GARANTITA GUARANTEED
CARATTERISTICHE DI SICUREZZA SAFETY CHARACTERISTICS	COEFFICIENTE DI ATTRITO DINAMICO DYNAMIC SLIDER	BCRA	METODO DI PROVA DISPONIBILE TEST METHOD AVAILABLE		> 0,4
	COEFFICIENTE DI ATTRITO STATICO STATIC SLIDER	ASTM C1028			
	CLASSIFICAZIONE ANTISDRUCCIOLO INCLINED PLATFORM	DIN 51130 DIN 51097			

\*VALORI MEDI RIFERITI A PROVE FATTE NEGLI ULTIMI 24 MESI - AVERAGE VALUES REFER TO TEST DONE IN THE PREVIOUS 24 MONTHS

\*\*Per piastrelle rettangolari con il lato lungo ≥ 60 cm e il rapporto fra lato lungo e lato corto ≥ 3, il limite di differenza di rettangolarità  
simbolo 5, e la sua deviazione percentuale 5/5, si applica solo al lato corto. Fare riferimento alla norma ISO 10545-2  
For oblong tiles with longer edge ≥ 60 cm, and ratio between longer edge and shorter edge ≥ 3, only 5, and percent deviation 5/5,  
are applicable. See ISO 10545-2

## "WS" MISURA DI FABBRICAZIONE - WORKING SIZE :

248x1498 . 123x1498 . 81x1498 . 147x895

VALORI "WS" RIFERITI AI CALIBRI DI PRODUZIONE: 25x150 (8), 12,3x150 (8), 8,1x150 (8), 15x90 (6)

VALUES "WS" RELATED TO THE PRODUCTION CALIPERS: 25x150 (8), 12,3x150 (8), 8,1x150 (8), 15x90 (6)

## MISURE, PESI ED IMBALLI

SIZE, WEIGHT AND PACKAGING . FORMATS, POIDS ET EMBALLAGES . MASSE, GEWICHTE UND VERPACKUNGEN . MEDIDAS, PESOS Y EMBALAJES

FORMATO size format formato	spessore	PZ/SCATOLA pieces/box pièces/böite stücke/karton pzás/caja	MQ/SCATOLA sqm/box m²/böite qm./karton mq/caja	KG/SCATOLA kg/box kg/böite kg/karton kg/caja	MQ/PALLET sqm/pallet m²/palette qm./palette mq/pallet	KG/PALLET kg/pallet kg/palette kg/pallet	SCATOLA/PALLET box/pallet böite/palette karton/palette caja/pallet
25x150	10 mm	3	1,125	≈ 25,40	33,75	≈ 782	30
12,3x150	10 mm	4	0,738	≈ 17,10	27,00	≈ 635,6	36
8,1x150	10 mm	6	0,729	≈ 17,00	21,87	≈ 530	30
15x90	10 mm	9	1,215	≈ 27,40	43,74	≈ 1006,4	36
(K2) 60x60	20 mm	2	0,72	≈ 33,80	21,60	≈ 1034	30
(K2) 30x120	20 mm	2	0,72	≈ 30,00	11,52	≈ 493	16
7,2x75 batt	-	9	ml 6,75	≈ 11,45	-	-	-



SPESSORE - THICKNESS:  
60x60 (K2) - 30x120 (K2) : 20 mm  
25x150 - 12,3x150 : 10 mm  
8,1x150 - 15x90 : 10 mm

## Consigli di posa Laying suggestions

Al fine di semplificare le operazioni di posa e ottimizzare la resa estetica del prodotto si raccomanda di posare con 2-3 mm di fuga.

To simplify laying operations and ensure the product looks its best, it is advisable to lay with joints of 2 to 3 mm.

Si suggerisce di posare i formati rettangolari affiancati o sfalsati di 2/3  
It is recommended that you lay the rectangular formats side by side or offset by 2/3

La leggera stonalizzazione cromatica della superficie evidenzia la naturalezza del prodotto, per ottenere il migliore effetto estetico si raccomanda di posare attingendo contemporaneamente da scatole diverse.

The slight variations in surface colour shade highlight the naturalness of the product. To achieve the best visual results, it is advisable to mix tiles from different boxes when laying.

Subito dopo la stagionatura delle fughe si raccomanda di effettuare la pulizia del pavimento come descritto su:

[www.keope.com/cleaning.html](http://www.keope.com/cleaning.html)  
As soon as the joints have fully set, it is advisable to clean the floor as described on the website

[www.keope.com/cleaning.htm](http://www.keope.com/cleaning.htm)

PER CARATTERISTICHE TECNICHE RELATIVE ALLO SPESSORE 2 CM (NEL FORMATO 30x120 e 60x60) CONSULTARE IL CATALOGO K2 (2CM) o [www.keope.com](http://www.keope.com)

For information about technical features of 2 cm thick items (Sizes 30x120 and 60x60), see the k2 (2 cm) catalog or [www.keope.com](http://www.keope.com)





## UNI ISO 14064

**“GREENTHINKING” è il Progetto Keope nato per rispettare gli obiettivi di sviluppo sostenibile. Keope è una delle aziende oggi più attente alle qualità ecologiche dell’industria ceramica.**

Al passo con la più avanzata evoluzione tecnologica, Keope si è impegnata a seguire un severo programma di tutela della ecosostenibilità iniziato anni fa con l’adesione al Marchio Ecolabel, per arrivare oggi all’importante certificazione ISO 14064. Il marchio “Greenthinking” è il simbolo di questo impegno di Keope nei confronti della natura.

**“GREENTHINKING” is the project that Keope has realised to fulfil the requirements of sustainable development. Keope is actually one of the companies with the higher attention level to the ecological characteristics in the tile industry.**

In line with the most advanced technological evolution, Keope has committed itself to a strict programme of eco-sustainability, which began years ago by obtaining the Ecolabel and has continued with the attainment of the important ISO 14064 certification. The “Greenthinking” mark is the symbol of Keope’s commitment to protection of nature.

[www.greenthinking.it](http://www.greenthinking.it)





**Catalogo stampato su carta ecologica certificata, completamente biodegradabile e riciclabile.**

This catalog was printed on certified eco-friendly paper: it is completely biodegradable and recyclable.

**Interno/Contents:** Fedrigoni Symbol Tatami da 135g/m<sup>2</sup>



**SK** **progetto grafico** omniadvert  
**coordinamento** ufficio marketing ceramiche keope  
**fotoelaborazioni** omniadvert  
**stampa** Golinelli Communication Lab

Progetto, direzione e coordinamento a cura dell'Ufficio Marketing  
Editore: Ceramiche Atlas Concorde divisione Keope,  
Strada Statale 467, n°21 - 42013 Casalgrande (RE) Italia  
Pubblicazione: Maggio 2017  
Finito di stampare a Modena nel mese di Maggio 2017 da Golinelli Communication Lab,  
Via Quattro Passi, 16 - 41043 Formigine (MO) Italia  
©Copyright 2017 by Ceramiche Atlas Concorde divisione Keope

Project, editing and supervision by Marketing Department.  
Editor: Ceramiche Atlas Concorde divisione Keope,  
Strada Statale 467, n°21 - 42013 Casalgrande (RE) Italy  
Publication: May 2017  
Printed in Modena in the month of May 2017 by Golinelli Communication Lab,  
Via Quattro Passi, 16-41043 Formigine (MO) Italy  
©Copyright 2017 by Ceramiche Atlas Concorde divisione Keope



COMPANY WITH QUALITY MANAGEMENT  
SYSTEM CERTIFIED BY DNV  
= ISO 9001:2008 =



Ceramiche Keope  
S. S. 467 n 21 - 42013 Casalgrande (RE)  
EN 14411





**Office** strada Statale 467,21  
42013 Casalgrande (RE) Italy  
**Phone** +39 0522 997511  
**Fax** +39 0522 997544 997545  
**Factory** Via Dell'Industria 1,  
Villaggio La Macina  
42013 Casalgrande (RE) Italy  
info@keope.com  
[www.keope.com](http://www.keope.com)