



S e N S I



ABK

EMOZIONI IN SUPERFICIE

SENSI

Due anime, un unico progetto.
Two souls, one project.

SENSI significa riscoprire la bellezza seducente di materiali senza tempo e collocarla in contesti architettonici anche molto diversi tra loro. La doppia anima della collezione presentata nelle due superfici LUX+ e SABLÈ, la rende libera dai tradizionali clichè legati all'effetto marmo, e aperta alla sperimentazione, proponendo molteplici soluzioni dallo stile assolutamente contemporaneo, in un esercizio progettuale che coinvolge anche i più recenti prodotti del catalogo ABK.

SENSI means rediscovering the seductive beauty of timeless materials and using them in very diverse architectural contexts. The fact that the collection comes in the two surfaces LUX+ and SABLÈ sets it apart from traditional marble-effect clichés and allows for freedom of experimentation. As part of a design approach that includes the latest products in the ABK catalogue, it is ideal for a wide array of solutions with an utterly contemporary design.

SENSI LUX+

glossy surface

L'esclusiva tecnologia LUX+ consente di riprodurre la preziosa lucentezza del marmo levigato su lastre in gres porcellanato di grande formato e di facile collocazione, pensate per il pavimento ed il rivestimento degli ambienti indoor più sofisticati.

LUX COME ELEGANZA Come un abito prezioso SENSI LUX+ veste pavimenti e pareti giocando con gli schemi di posa e con la possibilità di creare differenti combinazioni cromatiche.

LUX COME LUSSO Il fascino delle lastre in marmo selezionate diventa un privilegio accessibile a tutti, la variabilità grafica del prodotto e la particolare ricchezza della superficie permettono di valorizzare ogni spazio con finiture sempre impeccabili.

LUX COME BRILLANTEZZA Le superfici LUX+ si distinguono per un elevato grado di lucentezza, pur mantenendo un'ottima resistenza alle macchie e al calpestio, per coniugare eccellenza estetica a praticità d'uso.

The exclusive LUX+ technology reproduces the elegant sheen of polished marble on large-format porcelain tiles that are easy to install and are designed for use on floors and walls in up-market indoor spaces.

LUX FOR ELEGANCE SENSI LUX+ lends elegance and style to floors and walls, allowing for enormous creativity in terms of installation patterns and colour combinations.

LUX FOR LUXURY The appeal of selected marble slabs is now an accessible privilege, while the graphic variability and rich surface patterns lend prestige and an impeccable finish to any space.

LUX FOR GLOSS LUX+ surfaces stand out for their high gloss level and aesthetic excellence while maintaining exceptional resistance to staining and foot traffic as well as practicality of use.



SENSI SABLÈ

stone surface

Chi è alla ricerca di uno stile più naturale e spontaneo può riscoprire la sensazione materica tipica dei marmi sabbati grazie a SENSI SABLÈ, un nuovo modo di interpretare il marmo che permette di moltiplicare le destinazioni d'uso del prodotto.

SABLÈ COME NATURALITÀ Grazie alle più evolute tecnologie di decorazione digitale le superfici SABLÈ simulano con estremo realismo i trattamenti di microsabbatura, così come restituiscono sulla superficie ceramica la suggestione delle intrusioni quarzifere presenti nelle venature dei marmi originali.

SABLÈ COME CALORE SENSI SABLÈ trasmette un senso di accoglienza tipico dei materiali "autentici", la sabbatura è un trattamento che non trasforma del tutto l'essenza originale del blocco di marmo, lasciando percepire l'anima primitiva della pietra.


SABLÈ COME VERSATILITÀ La superficie satinata e piacevole al tatto è idonea per qualsiasi tipo di utilizzo in ambiente indoor e si presta a combinazioni stilistiche sempre nuove e sorprendenti.

Those looking for a more natural and spontaneous style can rediscover the material appeal of sandblasted marble thanks to SENSI SABLÈ, a new marble-look concept that expands the product's application potential.

SABLÈ FOR NATURAL APPEAL Thanks to the use of cutting-edge digital decoration technologies, SABLÈ surfaces provide an extremely realistic simulation of fine sandblasting treatment and display the quartz inclusions present in the veins of original marble.

SABLÈ FOR WARMTH SENSI SABLÈ conveys the typical warmth of an authentic material. The sandblasting treatment does not entirely transform the original essence of the block of marble, allowing its true stone nature to shine through.


SABLÈ FOR VERSATILITY The soft-touch satin-finish surfaces are ideal for all interior applications as well as for new and surprising stylistic combinations.






Floor: Statuario White LUX+ 60x120

Wall: Pietra Grey LUX+ 30x120 / SABLÈ 30x120, DO UP touch Feel White Glossy 30x120



Floor: Pietra Grey LUX+ 60x60, Mos. Art Pietra Grey LUX+ 30x30, Mos. Dekor Cold LUX+ 30x30
Wall: Pietra Grey LUX+ 10x30, Statuario White LUX+ 30x120, Matita alluminio Black 0,5x120





Floor: Pietra Grey LUX+ 30x120 / SABLÉ 30x120



Floor: Pietra Grey SABLÈ 60x120

Wall: Arabesque Silver SABLÈ 30x120, Mos. Quadretti Pietra Grey SABLÈ, DOLPHIN Oak 20x120



Floor: Statuario White SABLÈ 60x120





Floor: Statuario White SABLÈ 60x120, Gradone top Statuario SABLÈ



Floor: Statuario White SABLÈ 60x60

Wall: Feel Statuario SABLÈ 30x120, Pietra Grey LUX+ 30X120, Matita alluminio white 0,5x120, Mos. Art Pietra Grey LUX+ 30x30, Mos. Dekor Cold LUX+ 30x30



Floor: Pietra Grey LUX+ 60x60

Wall: Statuario White LUX+ 30x60, List. Chains Oro Pietra Grey LUX+ 7x60, Mos. Art Statuario White LUX+ 30x30



Floor: Statuario White LUX+ 60x120



Floor: Arabesque Silver SABLÉ 60x120
Wall: DO UP Touch Plissé White Glossy 30x120



Wall: Mos. Chevron Arabesque Silver SABLÈ 30x30, Calacatta Select SABLÈ 30x60



Floor: Arabesque Silver SABLÈ 60x120



Floor: INTERNO 9 Pearl 30x120
Wall: Arabesque Silver LUX+ 60x120





Floor: Calacatta Select LUX+ 60x120



Floor: Calacatta Select LUX+ 60x120
Wall: Calacatta Select LUX+ 30x120





Floor: Calacatta Select SABLÈ 60x60
Wall: Calacatta Select SABLÈ 30x120, Fascia Essenze 5x30






Floor: Sahara Cream SABLÉ 60x120
Wall: Sahara Cream SABLÉ 30x120 / LUX* 30x120



Wall: Sahara Cream SABLÉ 30x120 / LUX* 30x120



Floor: DOLPHIN Clay 20x120
Wall: Sahara Cream SABLÉ 30x120, DO UP Touch Feel Ivory matt 30x120, DO UP Touch Soft Ivory matt 30x120

SENSI

Gres porcellanato a massa colorata
Full body coloured porcelain tiles

pietra grey



9 mm

60x120 lux+ rett.	1SL34200
60x120 sablè rett.	1SR34700
30x120 lux+ rett.	1SL57200
30x120 sablè rett.	1SR57700
60x60 lux+ rett.	1SL01200
60x60 sablè rett.	1SR01700
30x60 lux+ rett.	1SL03200
30x60 sablè rett.	1SR03700

statuario white



9 mm

60x120 lux+ rett.	1SL34250
60x120 sablè rett.	1SR34750
30x120 lux+ rett.	1SL57250
30x120 sablè rett.	1SR57750
60x60 lux+ rett.	1SL01250
60x60 sablè rett.	1SR01750
30x60 lux+ rett.	1SL03250
30x60 sablè rett.	1SR03750

SENSI

Gres porcellanato a massa colorata
Full body coloured porcelain tiles

arabesque silver



9 mm

60x120 lux+ rett.	1SL34150
60x120 sablè rett.	1SR34650
30x120 lux+ rett.	1SL57150
30x120 sablè rett.	1SR57650
60x60 lux+ rett.	1SL01150
60x60 sablè rett.	1SR01650
30x60 lux+ rett.	1SL03150
30x60 sablè rett.	1SR03650

calacatta select



9 mm




60x120 lux+ rett.	1SL34050
60x120 sablè rett.	1SR34550
30x120 lux+ rett.	1SL57050
30x120 sablè rett.	1SR57550
60x60 lux+ rett.	1SL01050
60x60 sablè rett.	1SR01550
30x60 lux+ rett.	1SL03050
30x60 sablè rett.	1SR03550







9 mm


60x120 lux+ rett.	1SL34100
60x120 sablè rett.	1SR34600
30x120 lux+ rett.	1SL57100
30x120 sablè rett.	1SR57600
60x60 lux+ rett.	1SL01100
60x60 sablè rett.	1SR01600
30x60 lux+ rett.	1SL03100
30x60 sablè rett.	1SR03600

DECORI / DECORS

	PIETRA GREY	STATUARIO WHITE	ARABESQUE SILVER	CALACATTA SELECT	SAHARA CREAM
 MOS. ART lux+ 30x30 ⊕ 4 <small>BORDI IRREGOLARI - IRREGULAR EDGES T256</small>	1SL09203	1SL09253	1SL09153	1SL09053	1SL09103
 MOS. QUADRETTI sablè 30x30 ⊕ 6	1SR09701	1SR09751	1SR09651	1SR09551	1SR09601
 MOS. CHEVRON sablè 30x30 ⊕ 4	1SR09702	1SR09752	1SR09652	1SR09552	1SR09602

PEZZI SPECIALI / SPECIAL TRIMS

	PIETRA GREY	STATUARIO WHITE	ARABESQUE SILVER	CALACATTA SELECT	SAHARA CREAM
 LONDON lux+ 4x30 ⊕ 4	1SL11201	1SL11251	1SL11151	1SL11051	1SL11101
 ANG. LONDON lux+ 4x3 ⊕ 2	1SL11202	1SL11252	1SL11152	1SL11052	1SL11102
 RACCORDO lux+ 1,2x30 ⊕ 4	1SL11203	1SL11253	1SL11153	1SL11053	1SL11103
 BATTISCOPA rett. 5,5x60 ⊕ 10	LUX* 1SL01201 SABLÈ 1SR01701	LUX* 1SL01251 SABLÈ 1SR01751	LUX* 1SL01151 SABLÈ 1SR01651	LUX* 1SL01051 SABLÈ 1SR01551	LUX* 1SL01101 SABLÈ 1SR01601
 GRADONE TOP rett. 32x120x4,5x2 ⊕ 1	LUX* 1SL34201 SABLÈ 1SR34701	LUX* 1SL34251 SABLÈ 1SR34751	LUX* 1SL34151 SABLÈ 1SR34651	LUX* 1SL34051 SABLÈ 1SR34551	LUX* 1SL34101 SABLÈ 1SR34601
 ANG. TOP SX rett. 32x120x4,5x2 ⊕ 1	LUX* 1SL34202 SABLÈ 1SR34702	LUX* 1SL34252 SABLÈ 1SR34752	LUX* 1SL34152 SABLÈ 1SR34652	LUX* 1SL34052 SABLÈ 1SR34552	LUX* 1SL34102 SABLÈ 1SR34602
 ANG. TOP DX rett. 32x120x4,5x2 ⊕ 1	LUX* 1SL34203 SABLÈ 1SR34703	LUX* 1SL34253 SABLÈ 1SR34753	LUX* 1SL34153 SABLÈ 1SR34653	LUX* 1SL34053 SABLÈ 1SR34553	LUX* 1SL34103 SABLÈ 1SR34603



30x30 4
MOS. DEKOR COLD
1S109251 lux*



5x30 4
*FASCIA ESSENZE MIX
19R03053
(Legno - Wood)



4x30 4
*FASCIA ARDESIA BRONZO
RER09054 rett.
(Pietra naturale - Natural stone)



4x30 4
*FASCIA ARDESIA GRIGIO
RER09204 rett.
(Pietra naturale - Natural stone)



7x60 4
LIST. CHAINS ORO CALACATTA SEL.
1S103051 lux*
(Metallo prezioso: Oro - Precious metal: Gold)



7x60 4
LIST. CHAINS ORO PIETRA GREY
1S103201 lux*
(Metallo prezioso: Oro - Precious metal: Gold)



1,5x30 4
FASCIA VETRO PLATINO
R1R03207
(Vetro e metalli preziosi - Glass and precious metals)



1,5x30 4
FASCIA VETRO BRONZO
R1R03157



1,5x30 4
FASCIA VETRO ORO
R1R03106

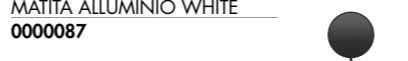
* Art. realizzati con materiali naturali
* Items produced with natural materials



0,5x120 4
MATITA ALLUMINIO
0000086



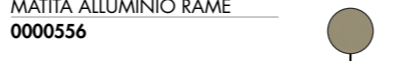
0,5x120 4
MATITA ALLUMINIO WHITE
0000087



0,5x120 4
MATITA ALLUMINIO BLACK
0000088



0,5x120 4
MATITA ALLUMINIO RAME
0000556



0,5x120 4
MATITA ALLUMINIO BRONZO
0000557

Articoli realizzati in alluminio per l'uso a parete, adatti a raccordare piastrelle di diverso spessore (9 mm / 7 mm).

Aluminium strip for use between wall tiles of different thicknesses (9 mm / 7 mm).

IMBALLI/PACKAGING

F.to nominale Nominal size	Finitura Finish	Spessore Thickness	F.to reale (mm) Work size (mm)	Imballo Packing	Pz/Scat. Pcs/Box	Mq/Scat. Sqm/Box	Kg/Scat. Kg/Box	Scat./Imb. Box/ Packing	Pz Totali Pcs Total	Mq totali Sqm total	Kg Imb. Kg Packing	Kg Totali Kg Total
60x120 24"x48"	rett.	9	596x1194	pallet	2	1,44	28,00	30	60	43,20	20	860
30x120 12"x48"	rett.	9	297x1194	pallet	4	1,44	28,00	36	144	51,84	20	1.028
60x60 24"x24"	rett.	9	596x596	pallet	3	1,08	21,20	40	120	43,20	20	868
30x60 12"x24"	rett.	9	297x596	pallet	6	1,08	21,20	40	240	43,20	20	868

L'unità minima di vendita per tutti gli articoli (fondi, decori e pezzi speciali) è la scatola completa. / The minimum sales quantity for all items (plain tiles, decorations and special trims) is one full box. I dati relativi agli imballi sono aggiornati al momento della stampa del catalogo e pertanto possono subire variazioni nel corso del tempo. / Data referring to packaging have been update at time of printing; the actual data may be slightly different. Pezzi speciali e decori per effetto delle lavorazioni, possono presentare variazioni di tonalità. / Due to working process special trims and decors, may show variation in tonality.

L'asterisco rosso a fianco di alcuni formati rimanda alla tabella HARDKOLL sottostante, per indicare che il collante segnalato è specifico per la posa di questi articoli. The red asterisk that appears next to some sizes refers to the HARDKOLL table below and means that the adhesive indicated is intended specifically for installation of these items.



Wall: Calacatta Select LUX+ 30x60, List. Chains Oro Calacatta Select 7x60



Wall: Sahara Cream LUX+ 30x120, Matita alluminio 0,5x120, Mos. Art Sahara Cream LUX+30x30

CARATTERISTICHE TECNICHE / TECHNICAL FEATURES

CLASSIFICAZIONE SECONDO NORME UNI EN 14411 (ISO 13006) ALLEGATO G-Gruppo Bla
CLASSIFICATION IN ACCORDANCE WITH UNI EN 14411 (ISO 13006) ANNEX G-Group Bla

GRES PORCELLANATO A MASSA COLORATA FULL BODY COLORED PORCELAIN TILES	NORMA NORM	VALORE PRESCRITTO DALLE NORME VALUE PRESCRIBED FROM THE NORMS	VALORE ABK ABK VALUE Sensi sablé	VALORE ABK ABK VALUE Sensi lux*
RESISTENZA AL GELO FROST RESISTANCE	UNI EN ISO 10545/12	RICHIESTA REQUIRED	INGELIVO FROST PROOF	INGELIVO FROST PROOF
COEFFICIENTE D'ATTRITO DINAMICO DYNAMIC FRICTION COEFFICIENT	B.C.R.A. C.A.	$\mu > 0,19$ SCIVOLOSITÀ PERICOLOSA - DANGEROUSLY SLIPPERY $0,20 < \mu < 0,39$ SCIVOLOSITÀ ECCESSIVA - EXCESSIVELY SLIPPERY $0,40 < \mu < 0,74$ ATTRITO SODDISFACENTE - SATISFACTORY GRIP $\mu > 0,75$ ATTRITO ECCELLENTE - EXCELLENT GRIP	> 0,40	-
	B.C.R.A. G.B.		> 0,40	-
	ANSI A 137-1:2012	> 0,42	-	
COEFFICIENTE D'ATTRITO STATICO COEFFICIENT OF STATIC FRICTION	ASTM C 1028 (S.C.O.F.)	SLIP RESISTANT (> 0,60)	> 0,60 DRY > 0,60 WET	- -
CLASSIFICAZIONE ANTISDRUCIOLO NON-SLIP CLASSIFICATION	DIN 51130	IN FUNZIONE DELL'AMBIENTE O DELLA ZONA DI LAVORO BASING ON THE ENVIRONMENT OR THE WORKING AREA	R10	-
RESISTENZA ALLO SCIVOLAMENTO SLIP RESISTANCE	DIN 51097	-	A + B	-
VARIAZIONE CROMATICA SHADE VARIATION	V2	aspetto uniforme uniform appearance V1 lieve variazione slight variation V2 moderata variazione moderate variation V3 forte variazione substantial variation V4		

SENSI LUX+

In genere, la quasi totalità dei manufatti ceramici presenta una superficie compatta facilmente pulibile, in quanto non vi sono punti dove lo sporco può attaccarsi o incastrarsi. Quando la superficie è lavorata, la situazione cambia e spesso si ha una diminuzione drastica della pulibilità accompagnata da un'elevata sensibilità all'attacco acido. Questo fenomeno, tanto più evidente quanto più è chiara la piastrella, è dovuto in gran parte all'emergere di microporosità in cui lo sporco solido, o comunque non solubile in acqua o nei detergenti, si incastra ingrigendo progressivamente la superficie. ABK con LUX+ introduce un nuovo concetto di finitura superficiale ceramica con cui, tramite un connubio di tecniche applicative e appositi utensili da lavorazione, si può ottenere la completa saturazione della porosità.

In general, the majority of the ceramic tiles presents a compact surface easy to clean, as there are no areas where dirt can attach or get stuck. When the surface is polished, the situation changes and often there is a drastic reduction of the cleanability accompanied by a high sensitivity to acid attack. This phenomenon, the more evident the more it is clear the tile, is due in large part to the appearance of microporosity in which solid dirt, or not soluble in water or in detergents dirt, get stuck and progressively turns the tile surface into gray. ABK introduces LUX+, a new concept of ceramic surface finish with which, through a combination of peculiar application techniques and special polishing tools, you can get the complete saturation of the porosity.

LUX+
EXTRA GLOSSY
EXTRA RESISTANT



PIÙ LUCIDA

La finitura LUX+ è in grado di aumentare il livello di lucentezza della superficie oltre i 100 punti di gloss.

MORE GLOSSY

The finishing LUX+ is able to increase the level of surface glossiness of more than 100 gloss points.



PIÙ RESISTENTE

La finitura LUX+ aumenta la resistenza della superficie alle macchie. Questa è da intendersi sia come ripulibilità della superficie da pedate e macchie di vario genere, sia come resistenza all'attacco acido e all'usura determinata dal calpestio nel tempo.

MORE RESISTANT

The LUX+ finishing increases the surface stains resistant. This is to be understood both as cleanability of the surface to treads and stains of various kinds, both as acid and wear resistance determined by the traffic over the time.



Marketing ABK Group
19.9

ABK

Brand of ABK Group Industrie Ceramiche s.p.a. - via S.Lorenzo N.24/a - 41034 Finale Emilia - Modena Italy
tel. 0535 761311 - fax 0535 761320/92800/761351

www.abk.it
#abkemozioni

ABK

EMOZIONI IN SUPERFICIE