

RESINE

EDIMAX
— CERAMICHE
ASTOR

EDIMAX
CERAMICHE
ASTOR

RESINE

Tracce di un minimalismo evoluto nascono da una materia essenziale pensata per assecondare le esigenze del progetto contemporaneo. Resine coniuga l'estetica versatile delle superfici più ricercate con la tecnologia performante del gres porcellanato plasmandosi alla fantasia di architetti e interior designers.

Traces of an evolved form of minimalism can be gleaned from this essential material designed to accommodate the needs of contemporary design. Resine combines the versatile visuals of sophisticated tiling with the high-performance technology of porcelain stoneware, shaped by the imagination of architects and interior designers.



RESINE
SABLE
60,4x60,4 RET



RESINE
SABLE
60,4x60,4 RET



RESINE
BLANC
60,4x60,4 RET



RESINE
BLANC
60,4x60,4 RET





RESINE
BLANC
79,7x79,7 RET



RESINE
GRIS
60,4x60,4 RET




RESINE
GRIS
60,4x60,4 RET





RESINE
GRIS
79,7x79,7 RET



RESINE




BLANC



SABLE




GRIS



79,7X79,7 (32"X32") RET
8A60 BLANC
8A61 SABLE
8A62 GRIS



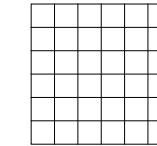
60,4X121 (24"X48") RET
4Z38 BLANC
4Z37 SABLE
4Z39 GRIS




60,4X60,4 (24"X24") RET
7Y28 BLANC
7Y29 SABLE
7Y30 GRIS



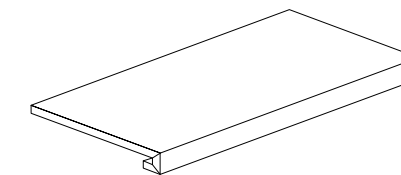
30,1X60,4 (12"X24") RET
6ZD1 BLANC
6ZD2 SABLE
6ZD3 GRIS



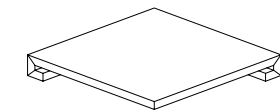
MOSAICO 5X5 (2"X2")
FOGLIO 30,1X30,1 (12"X12") ○
N3A1 BLANC
N3A2 SABLE
N3A3 GRIS



BATTISCOPA 7,5X60,4 (3"X24") RET
5B27 BLANC
5B28 SABLE
5B29 GRIS



GRADINO 30,1X60,4 (12"X24") ① •
7L40 BLANC
7L41 SABLE
7L42 GRIS



ANG. GRADINO 30,1X30,1 (12"X12") ① •
1JW2 BLANC
1JW3 SABLE
1JW4 GRIS

* ARTICOLO A RICHIESTA A SCATOLE INTERE • ON REQUEST FULL BOXES • LAUT ANFRAGE VOLLE KARTON • SUR DEMANDE BOITES COMPLETES

INFORMAZIONI GENERALI - GENERAL INFORMATION


- Prodotto in porcellanato smaltato con impasti colorati. Bordi rettificati. Superfici naturali e superfici lappate. - *Coloured body glazed porcelain tiles. Rectified edges. Natural surfaces and semipolished surfaces.*
- Tutte le misure sono nominali. Le conversioni in pollici sono approssimate ed arrotondate. - *All sizes are nominal. The conversions into inches are approximate and rounded off.*
- Le confezioni contengono il prodotto con diverse sfumature di tono, venature, strutture e direzionalità. Al fine di ottenere il migliore effetto estetico, si consiglia, durante la posa, di prelevare le piastrelle alternativamente da scatole diverse. - *The boxes contain the item with different shade variegations, veins, structures and direction. When you lay down the tiles, in order to obtain the best blend of the colours, we advice you to take the tiles alternatively from different boxes.*
- Per i formati rettangolari consigliamo una posa sfalsata massimo di 1/4 della lunghezza. - *For the rectangular sizes we suggest an installation pattern at a maximum of 1/4 of the entire length.*
- Bordi rettificati: nella posa mono e multi-formato è consigliato prevedere fughe di almeno 2 mm. - *Rectified edges: when you lay down single and multi sizes it is suggested to use grouts of at least 2 mm.*
- Ci riserviamo la facoltà di modificare e/o eliminare i formati, i calibri, gli spessori e le grafiche in qualsiasi momento senza che si renda necessaria una espressa comunicazione scritta. - *We reserve the right to modify and/or remove the sizes, the calibers, the thickness and the graphics anytime, with no obligation of a further notice in writing.*
- I toni degli articoli campionati sono puramente indicativi pertanto le variazioni di tono e di superficie non possono costituire motivo di contestazioni. - *The shades of the samples are purely representative of the item itself so the shades variation and the surfaces variations cannot constitute the reason for a claim.*

SIMBOLOGIA - SYMBOLOGY













RET: rettificato  prodotto tagliato * su richiesta
rectified cut item on request

- ① piastrella con torello incollato (**solo su richiesta**). Per uso esterno è necessario adottare tutte le misure per una posa a regola d'arte secondo usi e norme in vigore. - *Tile with glued torello (on request only). For external use it's necessary to adopt all according to usage and regulations in force.*

VARIAZIONE CROMATICA SHADE VARIATION



CARATTERISTICHE TECNICHE - TECHNICAL CHARACTERISTICS

Spessore	Variazione cromatica	Formatura del prodotto	Durezza della superficie	Assorbimento d'acqua	Carico di rottura	PEI Resistenza all'abrasione superficiale	Resistenza agli sbalzi termici	Resistenza al cavillo	Cessione Piombo Cadmio	Conducibilità Termica	Resistenza al gelo	Coefficiente dinamico di frizione	Resistenza chimica	Resistenza allo scivolamento
Thickness	Shade variation	Product moulding	Hardness of the surface	Water absorption	Modulus of rupture	Resistance to surface abrasion	Resistance to thermal shock	Crazing resistance	Emission Lead Cadmium	Electrical Conductivity	Frost resistance	Dynamic coefficient of friction	Chemical resistance	Slip resistance
			E.N. 101 MOHS	ISO 10545-3	ISO 10545-4	ISO 10545-7	ISO 10545-9	ISO 10545-11	ISO 10545-15	UNI E.N. 1745	ISO 10545-12	DCOF	ISO 10545-13	DIN 51130 DIN 51097
									Pb / Cd	CT				
10 mm	V3	RET	-	< 0,5 % Bla	≥ 43 N/mm ²	5	Garantita <i>Guaranteed</i>	Garantita <i>Guaranteed</i>	Pb < 0,1 Cd < 0,01	0,675 < CT < 0,715 W/mk	Garantita <i>Guaranteed</i>	> 0,42	GA (V) GLA (V) GHA (V)	R10 A + B



EDIMAX
— CERAMICHE
ASTOR

Gruppo Beta S.p.A. 41014 Solignano (MO) Italy - Statale 569 n°234 tel. +39 059 748911 - fax +39 059 748990
www.edimaxastor.it - info@edimaxastor.it