

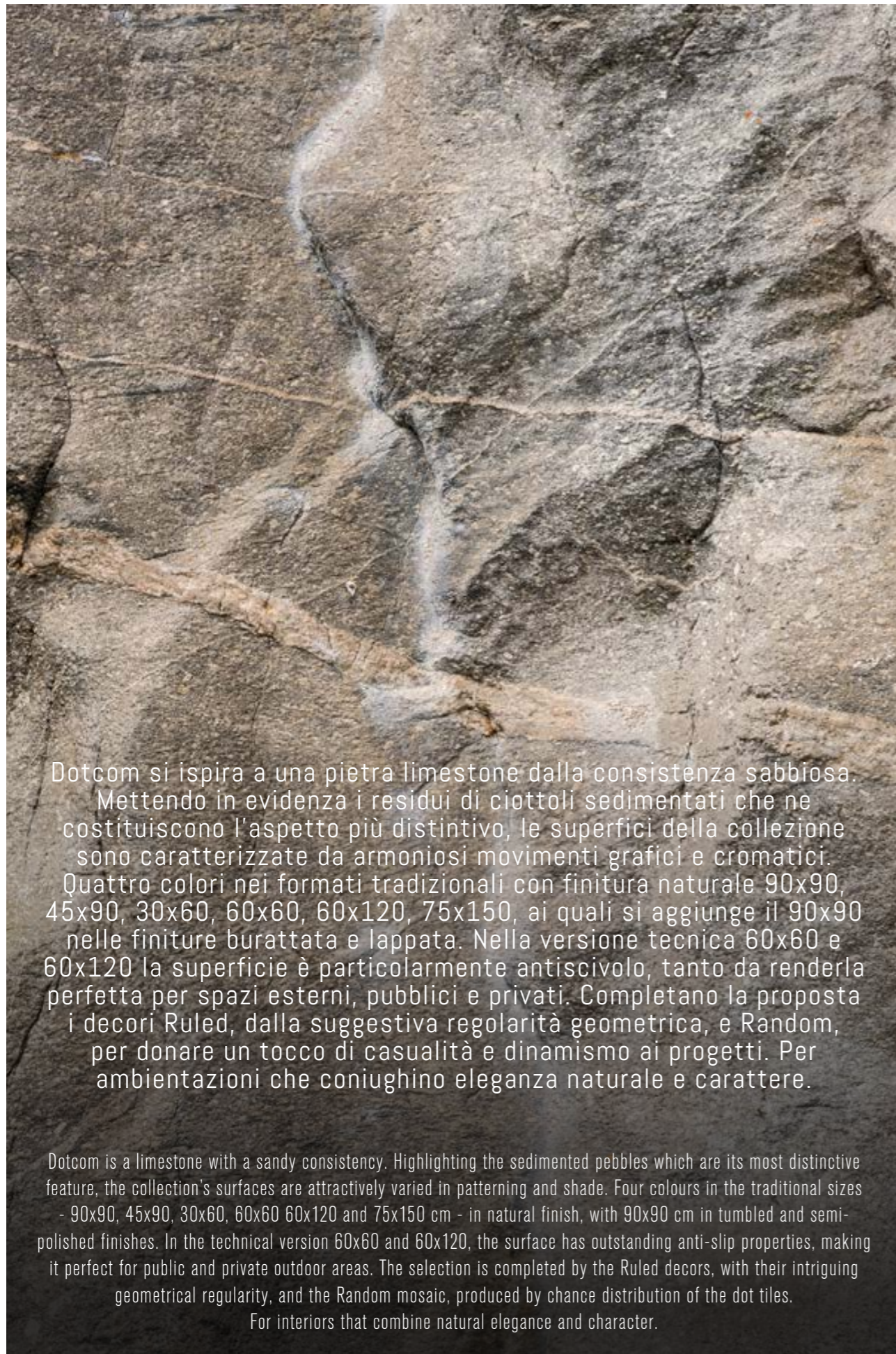


DOTCOM

viva  
MADE

DOTCOM





Dotcom si ispira a una pietra limestone dalla consistenza sabbiosa. Mettendo in evidenza i residui di ciottoli sedimentati che ne costituiscono l'aspetto più distintivo, le superfici della collezione sono caratterizzate da armoniosi movimenti grafici e cromatici. Quattro colori nei formati tradizionali con finitura naturale 90x90, 45x90, 30x60, 60x60, 60x120, 75x150, ai quali si aggiunge il 90x90 nelle finiture burattata e lappata. Nella versione tecnica 60x60 e 60x120 la superficie è particolarmente antiscivolo, tanto da renderla perfetta per spazi esterni, pubblici e privati. Completano la proposta i decori Ruled, dalla suggestiva regolarità geometrica, e Random, per donare un tocco di casualità e dinamismo ai progetti. Per ambientazioni che coniughino eleganza naturale e carattere.

Dotcom is a limestone with a sandy consistency. Highlighting the sedimented pebbles which are its most distinctive feature, the collection's surfaces are attractively varied in patterning and shade. Four colours in the traditional sizes - 90x90, 45x90, 30x60, 60x60, 60x120 and 75x150 cm - in natural finish, with 90x90 cm in tumbled and semi-polished finishes. In the technical version 60x60 and 60x120, the surface has outstanding anti-slip properties, making it perfect for public and private outdoor areas. The selection is completed by the Ruled decors, with their intriguing geometrical regularity, and the Random mosaic, produced by chance distribution of the dot tiles. For interiors that combine natural elegance and character.



VIVA  
MADE

# DOTCOM

90x90. 45x90. 30x60. 60x60. 60x120. 75x150

# DOTCOM\_GREY

Nat. Rett. 60x120 - 23<sup>5/8</sup>"x47<sup>1/4</sup>" - Nat. Rett. 60x60 - 23<sup>5/8</sup>"x23<sup>5/8</sup>" - Nat. Rett. 30x60 - 11<sup>13/16</sup>"x23<sup>5/8</sup>"





## DOTCOM\_GREY

Nat. Rett. 60x120 - 23<sup>5/8</sup>"x47<sup>1/4</sup>"  
Nat. Rett. 60x60 - 23<sup>5/8</sup>"x23<sup>5/8</sup>"  
Nat. Rett. 30x60 - 11<sup>13/16</sup>"x23<sup>5/8</sup>"



# DOTCOM\_WHITE

Lapp. Rett. 90x90 - 35<sup>7/16</sup>"x35<sup>7/16</sup>"






## DOTCOM\_WHITE

Lapp. Rett. 90x90 - 35<sup>7/16</sup>"x35<sup>7/16</sup>"



# DOTCOM\_MUD

Nat. Rett. 60x120 - 23<sup>5/8</sup>"x47<sup>1/4</sup>"  
Tecnica Rett. 60x60 - 23<sup>5/8</sup>"x23<sup>5/8</sup>"  
Decoro Ruled Nat. Rett. 30x120 - 11<sup>13/16</sup>"x47<sup>1/4</sup>"







## DOTCOM\_MUD

Nat. Rett. 60x120 - 23<sup>5</sup>/<sub>8</sub>"x47<sup>1</sup>/<sub>4</sub>"



# DOTCOM\_GREY

Nat. Rett. 60x120 - 23<sup>5/8</sup>"x47<sup>1/4</sup>" - Nat. Rett. 60x60 - 23<sup>5/8</sup>"x23<sup>5/8</sup>" - Nat. Rett. 30x60 - 11<sup>13/16</sup>"x23<sup>5/8</sup>"  
Nat. Rett. 90x90 - 35<sup>7/16</sup>"x35<sup>7/16</sup>" - Nat. Rett. 45x90 - 17<sup>11/16</sup>"x35<sup>7/16</sup>"



# DOTCOM\_DARK

Pavimento - Floor Dark Nat. Burattato. 90x90 - 35<sup>7/16</sup>"x35<sup>7/16</sup>" Rivestimento - Wall Grey Nat. Rett. 45x90 - 17<sup>11/16</sup>"x35<sup>7/16</sup>"

Outdoor Grey Tecnica Rett. 60x60 - 23<sup>5/8</sup>"x23<sup>5/8</sup>"



# DOTCOM\_DARK

Nat. Burattato. 90x90 - 35<sup>7/16</sup>"x35<sup>7/16</sup>"



# DOTCOM\_GREY

Tecnica Rett. 60x60 - 23<sup>5/8</sup>"x23<sup>5/8</sup>"



# DOTCOM\_WHITE/DARK

Pavimento - Floor White Nat. Rett. 60x120 - 23<sup>5/8</sup>"x47<sup>1/4</sup>" - Nat. Rett. 60x60 - 23<sup>5/8</sup>"x23<sup>5/8</sup>" - Nat. Rett. 30x60 - 11<sup>13/16</sup>"x23<sup>5/8</sup>"  
Rivestimento - Wall White Nat. Rett. 60x120 - 23<sup>5/8</sup>"x47<sup>1/4</sup>" - Dark Ruled Nat. Rett. 30x120 - 11<sup>13/16</sup>"x47<sup>1/4</sup>"



# DOTCOM\_DARK

Pavimento - Floor Nat. Rett. 60x120 - 23<sup>5/8</sup>"x47<sup>1/4</sup>"  
Rivestimento - Wall Dark Ruled Nat. Rett. 30x120 - 11<sup>13/16</sup>"x47<sup>1/4</sup>"



# DOTCOM\_DARK

Nat. Rett. 60x120 - 23<sup>5/8</sup>"x47<sup>1/4</sup>"




# DOTCOM\_MUD

Mud Nat. Rett. 45x90 - 17<sup>11/16</sup>"x35<sup>7/16</sup>" - Mud Random Nat. 30x30 - 11<sup>3/16</sup>"x11<sup>3/16</sup>"





DOTCOM\_MUD  
Mud Random Nat. 30x30 - 11<sup>3</sup>/<sub>16</sub>"x11<sup>3</sup>/<sub>16</sub>"








# DOTCOM\_MUD

Nat. Burattato. 90x90 - 35<sup>7/16</sup>" x 35<sup>7/16</sup>"





# DOTCOM\_GREY

Nat. Rett. 75x150 - 29<sup>1/2</sup>"x59<sup>1/8</sup>"  
Tecnica Rett. 60x60 - 23<sup>5/8</sup>"x23<sup>5/8</sup>"



# DOTCOM\_MUD

Pavimento - Floor Tecnica Rett. 60x120 - 23<sup>5/8</sup>"x47<sup>1/4</sup>" - Rivestimento Wall Ruled Nat. Rett. 30x120 - 11<sup>13/16</sup>"x47<sup>1/4</sup>"



COLORI  
FORMATI  
DECORI  
PEZZI SPECIALI

colours - sizes - decors - trims

couleurs - formats - decors - pieces speciales

farben - formate - dekore - formteile

colores - tamaños - decorados - piezas especiales

цвета - форматы - декоры - специальные изделия



\_Dark



\_Mud



\_Grey



\_White

## \_DARK



E03W Dark Nat. Rett.  
75x150 - 29<sup>1/2</sup>"x59<sup>1/6</sup>" 82 ■



EFNQ Dark Nat. Rett.  
90x90 - 35<sup>7/16</sup>"x35<sup>7/16</sup>" 79B ■

EFN2 Dark Lapp. Rett.  
90x90 - 35<sup>7/16</sup>"x35<sup>7/16</sup>" 85 ■

EFNY Dark Nat. Burattato  
90x90 - 35<sup>7/16</sup>"x35<sup>7/16</sup>" 79B ■



EFM7 Dark Nat. Rett.  
60x120 - 23<sup>5/8</sup>"x47<sup>1/4</sup>" 79A ■

E041 Dark Tecnica Rett.  
60x120 - 23<sup>5/8</sup>"x47<sup>1/4</sup>" 79A ■



EFNL Dark Nat. Rett.  
45x90 - 17<sup>11/16</sup>"x35<sup>7/16</sup>" 76 ■

### 20MM



EG0D Dark Nat. Rett.  
80x80 - 31<sup>1/2</sup>"x31<sup>1/2</sup>" 871 ■



EFNC Dark Nat. Rett.  
60x60 - 23<sup>5/8</sup>"x23<sup>5/8</sup>" 68 ■



EFNG Dark Nat. Rett.  
30x60 - 11<sup>13/16</sup>"x23<sup>5/8</sup>" 68 ■

EFNU Dark Tecnica Rett.  
60x60 - 23<sup>5/8</sup>"x23<sup>5/8</sup>" 68 ■

## \_GREY



E03V Grey Nat. Rett.  
75x150 - 29<sup>1/2</sup>"x59<sup>1/6</sup>" 82 ■



EFNP Grey Nat. Rett.  
90x90 - 35<sup>7/16</sup>"x35<sup>7/16</sup>" 79B ■


EFN1 Grey Lapp. Rett.  
90x90 - 35<sup>7/16</sup>"x35<sup>7/16</sup>" 85 ■

EFNX Grey Nat. Burattato  
90x90 - 35<sup>7/16</sup>"x35<sup>7/16</sup>" 79B ■



EFM5 Grey Nat. Rett.  
60x120 - 23<sup>5/8</sup>"x47<sup>1/4</sup>" 79A ■

E040 Grey Tecnica Rett.  
60x120 - 23<sup>5/8</sup>"x47<sup>1/4</sup>" 79A ■



EFNK Grey Nat. Rett.  
45x90 - 17<sup>11/16</sup>"x35<sup>7/16</sup>" 76 ■


### 20MM



EG0C Grey Nat. Rett.  
80x80 - 31<sup>1/2</sup>"x31<sup>1/2</sup>" 871 ■



EFNA Grey Nat. Rett.  
60x60 - 23<sup>5/8</sup>"x23<sup>5/8</sup>" 68 ■



EFNF Grey Nat. Rett.  
30x60 - 11<sup>13/16</sup>"x23<sup>5/8</sup>" 68 ■

EFNT Grey Tecnica Rett.  
60x60 - 23<sup>5/8</sup>"x23<sup>5/8</sup>" 68 ■

## \_MUD



E03U Mud Nat. Rett.  
75x150 - 29<sup>1/2</sup>"x59<sup>1/6</sup>"

82 ■



EFNN Mud Nat. Rett.  
90x90 - 35<sup>7/16</sup>"x35<sup>7/16</sup>"

79B ■

EFNO Mud Lapp. Rett.  
90x90 - 35<sup>7/16</sup>"x35<sup>7/16</sup>"

85 ■

EFNW Mud Nat. Burattato  
90x90 - 35<sup>7/16</sup>"x35<sup>7/16</sup>"

79B ■



EFM6 Mud Nat. Rett.  
60x120 - 23<sup>5/8</sup>"x47<sup>1/4</sup>"

79A ■



EFNJ Mud Nat. Rett.  
45x90 - 17<sup>11/16</sup>"x35<sup>7/16</sup>"

76 ■

E03Z Mud Tecnica Rett.  
60x120 - 23<sup>5/8</sup>"x47<sup>1/4</sup>"

79A ■

### 20MM



EGOE Mud Nat. Rett.  
80x80 - 31<sup>1/2</sup>"x31<sup>1/2</sup>"

871 ■



EFM9 Mud Nat. Rett.  
60x60 - 23<sup>5/8</sup>"x23<sup>5/8</sup>"

68 ■



EFNE Mud Nat. Rett.  
30x60 - 11<sup>13/16</sup>"x23<sup>5/8</sup>"

68 ■

EFNS Mud Tecnica Rett.  
60x60 - 23<sup>5/8</sup>"x23<sup>5/8</sup>"

68 ■

## \_WHITE



E03T White Nat. Rett.  
75x150 - 29<sup>1/2</sup>"x59<sup>1/6</sup>"

82 ■



EFNM White Nat. Rett.  
90x90 - 35<sup>7/16</sup>"x35<sup>7/16</sup>"

79B ■

EFNZ White Lapp. Rett.  
90x90 - 35<sup>7/16</sup>"x35<sup>7/16</sup>"

85 ■


EFNV White Nat. Burattato  
90x90 - 35<sup>7/16</sup>"x35<sup>7/16</sup>"

79B ■



EFM4 White Nat. Rett.  
60x120 - 23<sup>5/8</sup>"x47<sup>1/4</sup>"

79A ■



EFNH White Nat. Rett.  
45x90 - 17<sup>11/16</sup>"x35<sup>7/16</sup>"

76 ■

E03Y White Tecnica Rett.  
60x120 - 23<sup>5/8</sup>"x47<sup>1/4</sup>"

79A ■



EFM8 White Nat. Rett.  
60x60 - 23<sup>5/8</sup>"x23<sup>5/8</sup>"

68 ■



EFND White Nat. Rett.  
30x60 - 11<sup>13/16</sup>"x23<sup>5/8</sup>"

68 ■

EFNR White Tecnica Rett.  
60x60 - 23<sup>5/8</sup>"x23<sup>5/8</sup>"

68 ■

# DOTCOM

decori - decors - decors - dekore - decorados - декоры

## \_RULED 30X120 - 11<sup>13/16</sup>"x47<sup>1/4</sup>"



EFS1 Dark Nat. Rett.  
30x120 - 11<sup>13/16</sup>"x47<sup>1/4</sup>" 81 ■



EFS0 Grey Nat. Rett.  
30x120 - 11<sup>13/16</sup>"x47<sup>1/4</sup>" 81 ■



EFR9 Mud Nat. Rett.  
30x120 - 11<sup>13/16</sup>"x47<sup>1/4</sup>" 81 ■



EF9Z White Nat. Rett.  
30x120 - 11<sup>13/16</sup>"x47<sup>1/4</sup>" 81 ■

## \_RANDOM 30X30 - 11<sup>13/16</sup>"x11<sup>13/16</sup>"



EFY4 Dark Nat.  
30x30 - 11<sup>13/16</sup>"x11<sup>13/16</sup>" 99 ■



EFY3 Grey Nat.  
30x30 - 11<sup>13/16</sup>"x11<sup>13/16</sup>" 99 ■



EFY2 Mud Nat.  
30x30 - 11<sup>13/16</sup>"x11<sup>13/16</sup>" 99 ■



EFY1 White Nat.  
30x30 - 11<sup>13/16</sup>"x11<sup>13/16</sup>" 99 ■

## \_MOSAICO 3X3\* Tessera - Chip 2,8x2,8 - 1<sup>1/8</sup>"x1<sup>1/8</sup>"



EFXW Dark Nat.  
30x30 - 11<sup>13/16</sup>"x11<sup>13/16</sup>" 96 ■



EFXV Grey Nat.  
30x30 - 11<sup>13/16</sup>"x11<sup>13/16</sup>" 96 ■




EFXU Mud Nat.  
30x30 - 11<sup>13/16</sup>"x11<sup>13/16</sup>" 96 ■



EFXT White Nat.  
30x30 - 11<sup>13/16</sup>"x11<sup>13/16</sup>" 96 ■


## \_LISTELLI SFALSATI 30X60 - 11<sup>13/16</sup>"x23<sup>5/8</sup>"




EFY0 Dark Nat.  
30x60 - 11<sup>13/16</sup>"x23<sup>5/8</sup>" 891 ■



EFXZ Grey Nat.  
30x60 - 11<sup>13/16</sup>"x23<sup>5/8</sup>" 891 ■



EFXY Mud Nat.  
30x60 - 11<sup>13/16</sup>"x23<sup>5/8</sup>" 891 ■

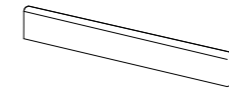


EFXX White Nat.  
30x60 - 11<sup>13/16</sup>"x23<sup>5/8</sup>" 891 ■

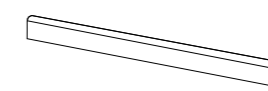
\*Su rete in fibra - On fibre mesh backing - Sur filet en fibre de verre - Auf Glasfasernetz - Sobre malla de fibra - На волоконной сетке

# DOTCOM

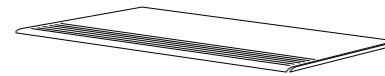
pezzi speciali - trims - piezas especiales - formteile - piezas especiales - специальные изделия



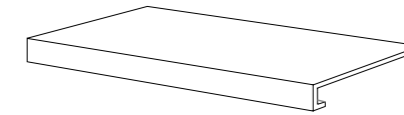
BATTISCOPA - SKIRTING  
7,5x60 - 2<sup>15/16</sup>"x23<sup>5/8</sup>"  
EFY8 Dark Nat. Rett.  
EFY7 Grey Nat. Rett.  
EFY6 Mud Nat. Rett.  
EFY5 White Nat. Rett.  
Pcs. Box 15 10 ■



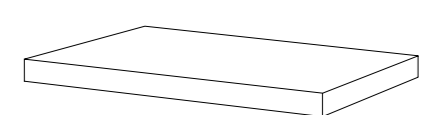
BATTISCOPA - SKIRTING  
4,6x90 - 1<sup>13/16</sup>"x35<sup>7/16</sup>"  
EFYD Dark Nat. Rett.  
EFYC Grey Nat. Rett.  
EFYA Mud Nat. Rett.  
EFY9 White Nat. Rett.  
Pcs. Box 8 18 ■



GRADINO - STAIR TREAD  
33x120 - 12<sup>15/16</sup>"x47<sup>1/4</sup>"  
EFYH Dark Nat. Rett.  
EFYG Grey Nat. Rett.  
EFYF Mud Nat. Rett.  
EFYE White Nat. Rett.  
Pcs. Box 2 90 ■

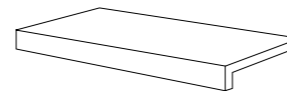


GRADONE - STEP  
33x120x3,2x3,2 - 12<sup>15/16</sup>"x47<sup>1/4</sup>"x1<sup>1/4</sup>"x1<sup>1/4</sup>"  
EFYM Dark Nat. Rett.  
EFYL Grey Nat. Rett.  
EFYK Mud Nat. Rett.  
EFYJ White Nat. Rett.  
Pcs. Box 2 96 ■

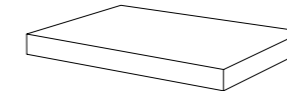


ANGOLARE DX / SX - CORNER TILE DX / SX  
33x120x3,2x3,2 - 12<sup>15/16</sup>"x47<sup>1/4</sup>"x1<sup>1/4</sup>"x1<sup>1/4</sup>"  
EFYR / EFYV Dark Nat. Rett.  
EFYQ / EFYU Grey Nat. Rett.  
EFYP / EFYT Mud Nat. Rett.  
EFYN / EFYS White Nat. Rett.  
Pcs. Box 1 98 ■

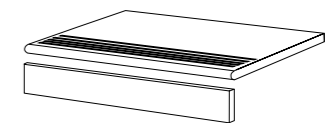
## **20MM** pezzi speciali - trims - piezas especiales - formteile - piezas especiales - специальные изделия



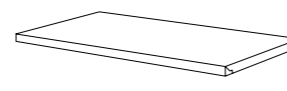
GRADONE - STEP  
33x80x5 - 11<sup>13/16</sup>"x31<sup>1/2</sup>"x1<sup>15/16</sup>"  
EG27 Dark Nat. Rett.  
EG26 Grey Nat. Rett.  
EG25 Mud Nat. Rett.  
Pcs. Box 2 90 ■



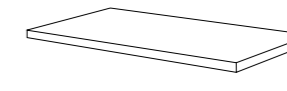
ANGOLARE DX / SX  
CORNER TILE DX / SX  
33x80x5 - 11<sup>13/16</sup>"x31<sup>1/2</sup>"x1<sup>15/16</sup>"  
EG2C / EG2G Dark Nat. Rett.  
EG2A / EG2F Grey Nat. Rett.  
EG29 / EG2E Mud Nat. Rett.  
Pcs. Box 2 96 ■



GRADINO - STAIR TREAD  
33x80 - 11<sup>13/16</sup>"x31<sup>1/2</sup>"  
EG1Z Dark Nat. Rett.  
EG1Y Grey Nat. Rett.  
EG1X Mud Nat. Rett.  
Pcs. Box 2 90 ■



TERMINALE - ENDINGPIECE  
33x80x2,5 - 12<sup>15/16</sup>"x31<sup>1/2</sup>"x1<sup>15/16</sup>"  
EG2L Dark Nat. Rett.  
EG2K Grey Nat. Rett.  
EG2J Mud Nat. Rett.  
Pcs. Box 2 90 ■



ANG. TERMINALE DX / SX  
ENDINGPIECE CORNER DX / SX  
33x80x2,5 - 12<sup>15/16</sup>"x31<sup>1/2</sup>"x1<sup>15/16</sup>"  
EG2Q / EG2U Dark Nat. Rett.  
EG2P / EG2T Grey Nat. Rett.  
EG2N / EG2S Mud Nat. Rett.  
Pcs. Box 2 96 ■

ALZATA - RISER  
16,5x80 - 6<sup>1/2</sup>"x31<sup>1/2</sup>"  
EG23 Dark Nat. Rett.  
EG22 Grey Nat. Rett.  
EG21 Mud Nat. Rett.  
Pcs. Box 2 53 ■











DOTCOM

Dotcom est une pierre calcaire de texture sableuse. Les résidus de galets sédimentés, qui constituent son principal trait distinctif, sont mis en évidence sur les surfaces de la collection caractérisées par des harmonieux mouvements graphiques et chromatiques. Quatre couleurs dans les formats classiques, en finition naturelle, 90x90, 45x90, 30x60, 60x60, 60x120, 75x150 cm, avec en plus le format 90x90 cm dans les finitions bord irrégulier et rodée. La surface particulièrement antidérapante de la version technique 60x60 et 60x120 en fait la solution parfaite pour les espaces extérieurs, publics et privés. La collection comporte aussi les décors Ruled affichant une superbe régularité géométrique, et la mosaïque Random basée sur la disposition fortuite des tesselles. Pour des cadres alliant élégance naturelle et caractère.

Als Vorlage von Dotcom dient ein Kalkstein von sandiger Textur. Die Oberflächen, deren Geröllablagerungen als besonderes Merkmal hervortreten, sind durch harmonische Struktur- und Farbverläufe gekennzeichnet. Vier Farben werden in den klassischen Formaten 90x90, 45x90, 30x60, 60x60, 60x120 und 75x150 cm mit unbehandelter Oberfläche und im Format 90x90 cm mit getrommelter und geläppter Oberfläche geboten. In der technischen Version 60x60 und 60x120 ist die Oberfläche besonders rutschhemmend gestaltet, so dass sie sich sehr gut für öffentliche und private Außenbereiche eignet. Abgerundet wird die Kollektion durch die regelmäßigen geometrischen Muster der Dekore Ruled und das nach dem Zufallsprinzip zusammengesetzte Mosaik Random. Für natürlich-elegante und charakterstarke Raumkonzepte.

Dotcom es una piedra caliza de consistencia arenosa. Poniendo de relieve los residuos de guijarros sedimentados que constituyen su aspecto más distintivo, las superficies de la colección se caracterizan por su armonioso dinamismo gráfico y cromático. Cuatro colores en los formatos tradicionales con acabado natural de 90 x 90, 45 x 90, 30 x 60, 60 x 60, 60 x 120 y 75 x 150 cm, a los que se suma el de 90 x 90 cm en los acabados desgastado y esmerilado. En la versión técnica 60 x 60 y 60 x 120 la superficie ofrece unas excelentes propiedades antideslizantes, que la hacen perfecta para espacios exteriores, públicos y privados. Completan la propuesta las decoraciones Ruled, de sugestiva regularidad geométrica, y el mosaico Random obtenido disponiendo las teselas de manera aleatoria. Para configurar ambientaciones que conjuguen elegancia natural y personalidad.

Dotcom - это известняковая порода с песочной консистенцией. Подчеркивая остатки отложившейся гальки, являющиеся их отличительной чертой, поверхности коллекции имеют гармоничные графические и цветовые мотивы. Предлагаются четыре цвета в традиционных форматах 90x90, 45x90, 30x60, 60x60, 60x120, 75x150 см с натуральной отделкой, кроме того, формат 90x90 см может также иметь галтованную и полуполированную отделку. В технической версии 60x60 и 60x120 поверхность является в наивысшей степени нескользкой, что делает ее пригодной для наружных, общественных и частных пространств. Коллекцию пополняют декоры Ruled с очаровательным геометрическим чередованием и мозаика Random из элементов с хаотичным расположением. Эта серия наделяет интерьеры натуральной элегантностью и характером.

CARATTERISTICHE TECNICHE Technical Features - Caracteristiques Techniquesa - Technische Eigenschaften Technische Eigenschaften - Características Técnicas - Технические Характеристики		NORMA Standard - Norme Norm - Norma - Норма	VALORI Value - Valeur Vorgabe - Valor - Средние		
	<b>PLANARITÀ</b> Flatness Planéité Ebenflächigkeit Planaridad Плоскостность	UNI EN ISO 10545/2	± 0,26% / ± 1,5 mm		
		ASTM C485 CALIBRATED ± 0,75% (MAX ± 0,09 in)	-		
		ASTM C485 RECTIFIED ± 0,40% (MAX ± 0,05 IN-SIZE ≤ 60 cm) (MAX ± 0,07 IN-SIZE > 60 cm)	± 0,25%		
	<b>ASSORBIMENTO D'ACQUA (VALORE MEDIO IN %)</b> Water absorption (Average value expressed in %) - Absorption d'eau (Valeur moyenne en %) Wasseraufnahme (Durchschnittswert in %) - Absorción de agua (Valor medio en %) Поглощение воды	UNI EN ISO 10545/3 ≤ 0,5 %	CONFORME		
	<b>RESISTENZA ALLA FLESSIONE</b> Modulus of rupture - Resistance a la flexion - Biegefestigkeit Resistencia a la flexion - Прочность на изгиб	SPESSORE	<b>10 MM.</b>	<b>20 MM.</b>	
		UNI EN ISO 10545/4	≥ 50 N/mm <sup>2</sup>	≥ 50 N/mm <sup>2</sup>	
	<b>FORZA DI ROTTURA</b> Breaking strength - Résistance à la rupture - Bruchlast - Resistencia a la rotura - Разрывное усилие	UNI EN ISO 10545/4	≥ 2000 N	≥ 4000 N	
		ASTM C648	250 Lbs	250 Lbs	
	<b>RESISTENZA AL GELO</b> Frost resistance - Résistance au gel - Frostbeständigkeit Resistencia a las heladas - Морозостойкость	UNI EN ISO 10545/12 ASTM C1026	CONFORME UNAFFECTED		
	<b>RESISTENZA CHIMICA</b> <b>AD ALTE E BASSE CONCENTRAZIONI DI ACIDI E BASI</b> Chemical resistance to high and low acid and basic concentrations Résistance chimique aux hautes et basses concentrations d'acides et de bases Chemikalienfestigkeit bei hohen und niedrigen Konzentrationen von Säuren und Basen Resistencia química con concentraciones altas y bajas de ácidos y bases Химическая стойкость к высоким и низким концентрациям кислот и щелочей	UNI EN ISO 10545/13 ASTM C-650	GA - GLA - GHA UNAFFECTED		
	<b>RESISTENZA ALLE MACCHIE</b> Stain resistance - Résistance aux taches - Fleckenbeständigkeit Resistencia a las manchas - Стойкость к образованию пятен	UNI EN ISO 10545/14 CTI 81-7D	5 NO EVIDENT VARIATION		
	<b>COEFFICIENTE DI ATTRITO</b> Slip resistance Coefficient de glissement Rutschfestigkeit Barfußbereich Coeficiente de atrito medio Коэффициент трения		<b>NATURALE / BURATTATO</b>	<b>TECNICA / 20MM</b>	<b>LAPPATO</b>
		DIN 51130	R10	R11	-
		DIN 51097	B (A+B)	C (A+B+C)	-
		ANSI A 137.1-2012 DCOF (Section 9.6)	WET ≥ 0,42	WET ≥ 0,42	-
		B.C.R.A.	≥ 0,40	≥ 0,40	-
		AS 4586: 2013 Slip resistance classification of new pedestrian surface materials	P3	P4	-
		BS 7976-2: 2002 Pendulum testers	>36 Now Slip potential	>36 Now Slip potential	-
ENV 12633-2006 Method of determination of unpolished and polished slip/skid resistance value	2	3	-		

Per maggiori chiarimenti sui dati tecnici e sulla garanzia consultare il catalogo generale in vigore. - For further information on technical specifications, please consult our up-dated general catalogue. - Pour toutes informations supplémentaires sur les données techniques et sur les garanties, veuillez consulter le catalogue général en vigueur. - Für weitere Informationen über technische Daten und Garantie beziehen sie sich bitte auf den aktuellen Gesamtkatalog. - Para ulteriores informaciones sobre los datos técnicos y la garantía, vease el catalogo general en vigor. - Более подробную информацию о технических данных и гарантии смотрите в действующем сводем катал.



Formato Size Format Format Тamaño Формат cm	Spessore Thickness Épaisseur Stärke Espesor Толщина mm	Pz. x Mq. Pieces x Sqm Pcs / M <sup>2</sup> Stk. x Qm Pzs x Mc. Шт x Кв.М.	Pz. x Scat. Pieces x Box Pcs / Bte Stk. x Krt. Pzs x Caja Шт x Кор.	Mq. x Scat. Sqm x Box M <sup>2</sup> / Bte Qm x Krt. Mc. x Caja Кв.М. x Кор.	Peso x Scat. Weight x Box Poids / Bte Gewicht x Krt. Peso x Caja Вес x Кор. Kg	Scat. x Pal. Boxes x Pal. Bte / Pal. Krt. x Pal. Cajas x Pal. Кор. x Подд.	Mq. x Pal. Sqm x Pal. M <sup>2</sup> / Pal. Qm x Pal. Mc. x Pal. Кв.М x Подд.	Peso x Pal. Weight x Pal. Poids / Pal. Gewicht x Pal. Peso x Pal. Вес x Подд. Kg
90x90 Nat. - Lapp. - Burattato	10	1,23	2	1,620	37,31	24	38,88	895
45x90 Naturale	10	247	3	1,215	27,71	32	38,88	887
75x150 Naturale	10	0,88	2	2,250	55,86	21	47,25	1173
60x120 Naturale - Tecnica	10	1,39	2	1,440	33,65	36	51,84	1210
60x60 Naturale - Tecnica	10	2,78	3	1,080	24,94	40	43,20	997
30x60 Naturale	10	5,56	6	1,080	24,80	40	43,20	992
80x80 Naturale	20	1,56	1	0,640	27,86	-	-	-
30x60 Listelli Sfalsati	10	5,56	4	0,720	17,35	30	21,60	520
30x30 Mosaico Random	10	11,11	5	0,450	10,42	-	-	-
30x120 Ruled	10	2,78	4	1,440	32,58	36	51,84	1172
30x120 Ruled	10	2,78	4	1,440	34,40	36	51,84	1238





Viva Made is a brand of Emilceramica S.r.l. a socio unico	Sede commerciale/amministrativa
<a href="http://emilgroup.it/viva">emilgroup.it/viva</a> <a href="http://emilgroup.it">emilgroup.it</a>	Via Ghiarola Nuova, 29 - 41042 Fiorano Modenese (Mo) - Italy T +39 0536 835111 - <a href="mailto:info@emilceramicagroup.it">info@emilceramicagroup.it</a> F (Italy) +39 0536 835958 - (Export) +39 0536 835490

